

⚠ 取扱いご注意

このたびは本商品をお買い上げいただき、誠にありがとうございます。
本品はご家庭用として設計されています。ご使用の前に必ず
こちらの取扱い注意事項をお読みいただき、正しい方法でご利用ください。

この取扱い説明書は大切に保管してください。

●組み立ての際には、窓を開けるなど、風通しの良い状態でお部屋を換気しながら組み立てを行ってください。また、家具設置後も時折換気を行ってください。●ネジを締め終える際に、力を入れすぎると木の繊維がつぶれ、ネジが空回りする原因となることがあります。また、ネジを締め付ける際に斜めにねじ込むと部材が割れる原因となることがありますのでご注意ください。●使用前には必ず各部のボルトを締め直し、ボルトの緩みや商品のガタツキが無いことを確認してください。ご使用中も定期的に点検を行ってください。

●使用可能定員を超えて座らないでください。《使用可能定員:1名》●本品はお子様を対象にした商品です。●耐荷重(約50kg)を超える荷重をかけないでください。●記載の耐荷重は本体で支えられる重さです。耐荷重内のご使用であっても、瞬間的な衝撃や狭い範囲に重さが集中した場合などにより変形・破損する恐れがあります。ご使用の際はご注意ください。●耐荷重以内であったとしても、複数人同時に乗ったりしないでください。●踏み台としてのご使用は絶対にしないでください。転倒の可能性があります。大変危険です。●必ず座面の中央に荷重をかけて使用してください。端に座ったり急に立ち上がったりとすると荷重が偏りバランスを崩して転倒するおそれがあります。●破損や変形の原因となりますので、勢いよく座ったり硬い物にぶつけるなどの強い衝撃を与えないでください。●テーブルの上など高いところでは、使用しないでください。●天然素材の特性上、色の濃淡や節の有無などには個体差があります。●チェアは水平な場所に設置してください。ご使用の設置面によっては滑る可能性がありますので、十分注意してください。●自動車・自転車では使用しないでください。●小さなお子様には一人で使わせないでください。●安定した平らな場所で組み立て・使用してください。●床や壁などを傷つけないように、厚手の布や梱包のダンボールなどを敷いてください。●遮音フローリングやクッション性の高いフローリング上でのご使用は、スツールの跡がつく場合があるのでお避けください。●床の材質との相性によって使用跡が残る場合がありますので、マットなどを敷いてからご使用ください。●水濡れや強い摩擦により、色移りする場合があります。●カビや移染の原因となりますので、濡れたものを置かないでください。●屋外や高温多湿になる場所、水がかかったりする恐れのある場所、暖房器具の近くや直射日光の当たる場所では使用しないでください。●本製品は家庭用の家具として設計されています。施設・店舗などでの業務使用は行わないでください。●本製品の改造・修理はしないでください。思わぬ故障や事故の原因となります。●使用中に異常なきしみ音やぐらつきがある場合は、すぐに使用を中止してください。●ひび割れなどが生じた場合はすぐに使用を中止してください。●本来の目的以外の使い方はしないでください。●廃棄の際は各地方自治体の廃棄区分に従ってください。有毒ガスを発生させる恐れがあるため、個人の判断での焼却処理などは絶対にしないでください。

【お手入れ・保管】

汚れが気になるときは、やわらかい布で軽く拭き取ってください。
ひどい汚れの場合は水拭きし、完全に乾燥させてからご使用ください。
直射日光の当たる場所や暖房器具・火気の近くで保管しないでください。

【サイズ】約 高さ(H)47×幅(W)44×奥行き(D)47cm

〈座面の高さ〉22cm

【材質】〈表面〉ポリエステル〈裏面〉不織布〈クッション材〉ウレタンフォーム

〈枠組み・脚〉天然木(ラバーウッド)

【表面加工】ニス塗装

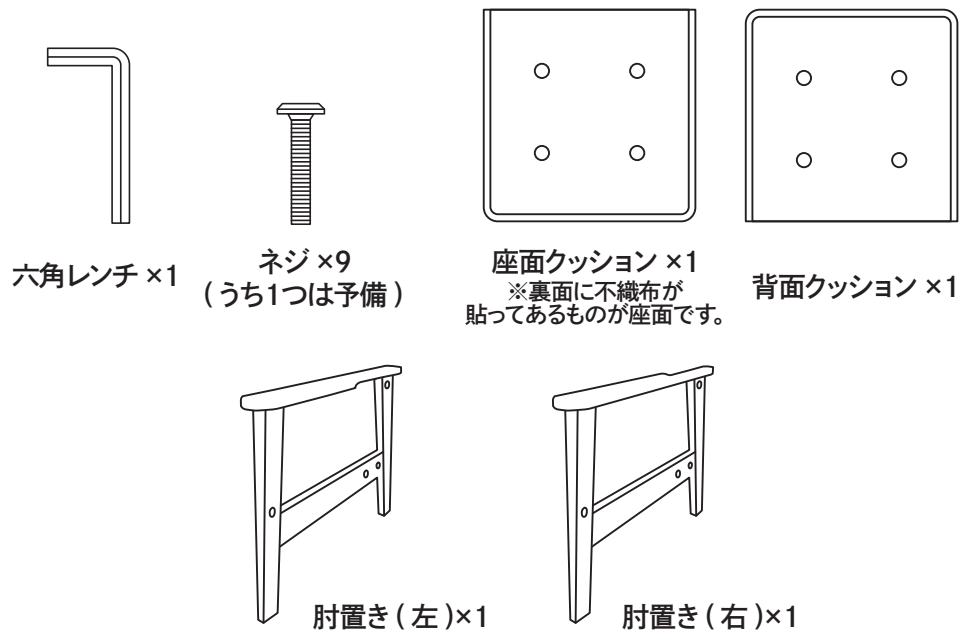
【耐荷重】約50kg

株式会社パル

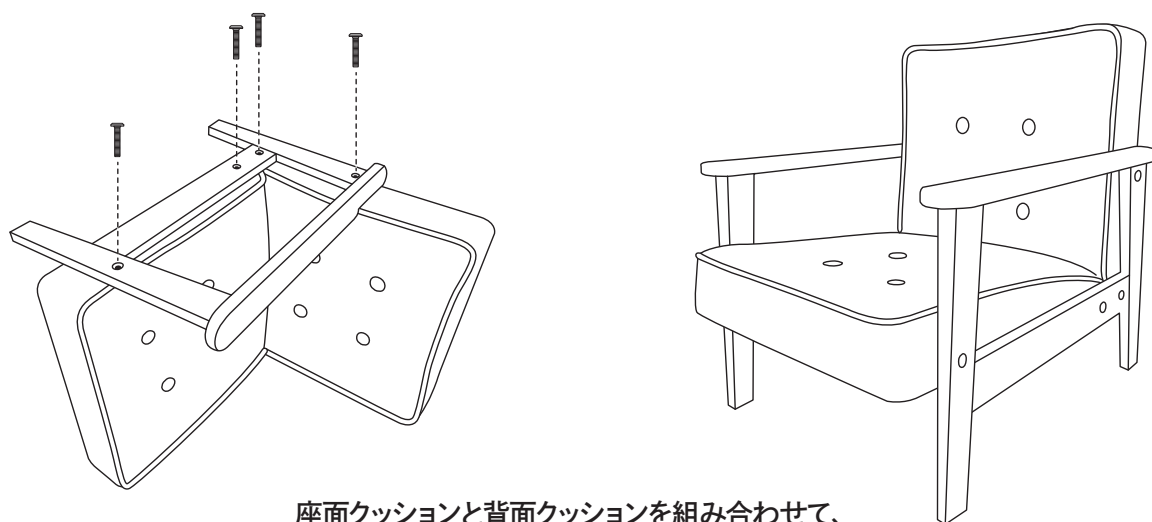
東京都渋谷区神宮前6-12-22

MADE IN CHINA

【同梱部品】



【組み立て方法】



※裏面に不織布が貼ってあるものが座面です。

●ネジの締め方

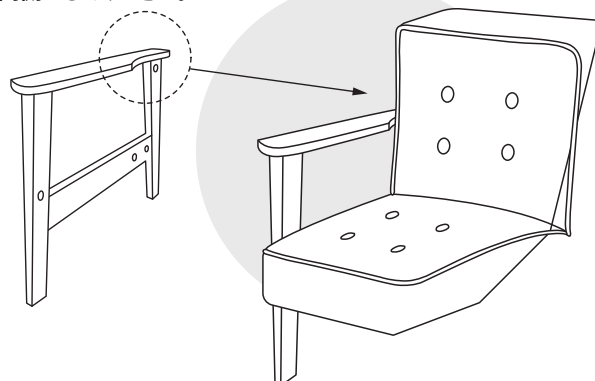
最初からすべてのネジをきつく締めると他のネジ穴の位置が合わず、組み立てできません。
また、全体の歪みの原因になります。



- 1 すべてのネジを 8 割くらいに仮締めする
- 2 最後にすべてのネジをしっかり締め付ける

●木枠の左右確認方法

肘置きの窪みがある方を内側にしてください。



※イラストはイメージです