

GREEN HOUSE

充電式クリップファン 取扱説明書

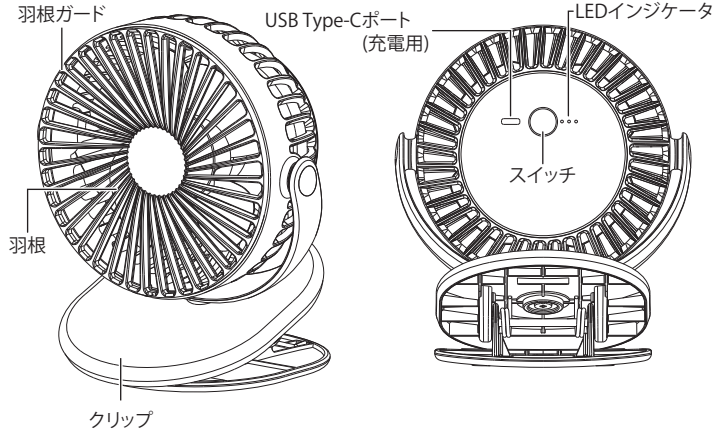
S/2413/GH-FANシリーズ Ver.1.0

●本製品をお買い上げいただき、ありがとうございます。
本製品を正しくご利用いただくため、本取扱説明書をよくお読みください。

内容物の確認

パッケージの中に下記のものが入っているかご確認ください。
万が一、製品に不足や損傷がある際は、お買い上げの販売店へご連絡ください。
本体 ・・・1個 専用充電用USBケーブル(約60cm) ・・・1本
取扱説明書/保証書(本書) ・・・1部

各部名称



LEDインジケータの動作

| | |
|-----------|------|
| ○製品の状態 | |
| 充電中 | 赤色点滅 |
| 充電完了 | 赤色点灯 |
| 運転中 | 白色点灯 |
| バッテリー残量低下 | 赤色点滅 |

スイッチの動作について

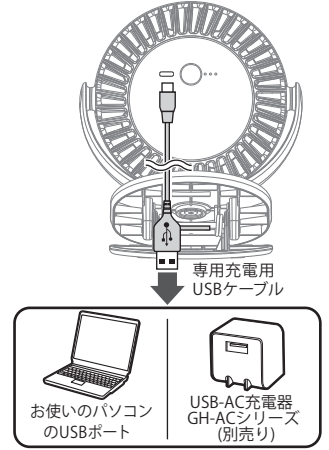
スイッチを短押しすると風速弱モードで運転を開始します。ファンが動いている状態でスイッチを短押しすることで風速を切り替えることができます。
OFF → ON(弱モード) → 中モード → 強モード → OFF

- 指を羽根ガードの中に入れてください。ケガや事故の原因となります。
- 髪や紐を羽根ガードに近づけないでください。髪や紐が巻き込まれてケガや事故の原因となります。
- お子様だけで使用させないでください。誤使用により思わぬ事故を起こす原因となります。

充電方法

充電時間の目安 約5時間

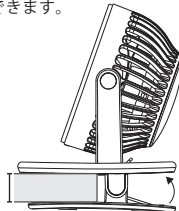
- ①専用充電用USBケーブルのUSB Type-AコネクタをパソコンやUSB-AC充電器(別売り)に接続します。
 - ②専用充電用USBケーブルのType-Cコネクタを製品本体のファン充電用ポートに接続します。
 - ③LEDインジケータが赤色に点滅して充電が開始されます。
- ※専用充電用USBケーブルの差込み向きに注意してください。
- ※USBハブなどから給電した場合、十分な電力が得られない可能性があります。
- ※パソコンのUSBポートに接続する場合は、パソコンの電源を事前に入れてください。
- ※充電時間はバッテリーの残量や温度などの環境によって異なります。
- ※接続するUSB-AC充電器(別売り)はDC5V、電流は2A以上出力可能なものをご使用ください。
- ※充電しながらファンを動作させる場合は、ご使用する電源の供給電流によってはバッテリーの消費量が大きく、動作が停止する場合があります。



製品の設置と調整

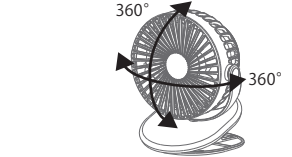
- 設置方法について
- ・クリップで固定する場合
クリップは厚みが約2.5cm以下の場所に取り付けることができます。
- ・卓上に置く場合
水平で安定した場所に設置してください。

最大 2.5cm



- クリップの取り付け、取り外しは電源をOFFにした状態で行ってください。
- クリップを使用して取り付ける場合はしっかりと固定できていることを確認してください。
- 先端部分だけの取り付けや、不安定な場所に挟むと落下や破損のおそれがあります。
- 狭み込む場所や形状、材質によってはしっかりと固定されない場合があります。落下や破損のおそれがあります。しっかりと固定できていることを確認してください。
- 指などを挟まないようにご注意ください。
- 無理な力を加えたり、曲げたりしないでください。破損やケガのおそれがあります。

■角度調整について



製品仕様

| | |
|----------------------|--------------------------------|
| 外形寸法 | 高さ(H)15.9×幅(W)13.9×奥行(D)13.0cm |
| 重量 | 約291g |
| 定格入力 | 5V/2A (USB Type-C) |
| 動作時間 | 約2~9時間30分 |
| 充電時間 | 約5時間 |
| *充電しながらファンを稼働することが可能 | |

| | |
|--------|---------------------------|
| バッテリー | 3.7V 2000mAh |
| 風速調節 | 3段階(弱・中・強) |
| 動作温度範囲 | 10℃~+40℃ |
| 動作湿度範囲 | 20%~80%(結露無きこと) |
| 材質 | ABS(本体)、PP(羽根)、シリコン(滑り止め) |
| RoHS | 適合 |

安全に正しくお使いいただくために

警告

下記事項を守らないと、死亡したり、重症を負うおそれがあります

- 発煙、発熱、異臭、異音が発生したら、すぐに使用をやめてください。
- 専用充電用USBケーブルはUSBポートにしっかりと差し込んで使用してください。
- 専用充電用USBケーブルを引っ張ったり、傷つけたりしないでください。
- 異物や液体を入れたり、付着させないでください。
- ふんだり、のったり、投げたり、落としたりして強い衝撃を与えないでください。
- 分解や改造をしないでください。
- 子供やペット、乳幼児の手の届くところで使用しないでください。
- 本製品は防水仕様ではありません。雨天や水に濡れる場所では使用しないでください。
- 加熱したり、水や火の中に入れてください。
- 湿度の高い場所、自動車のダッシュボードや窓際など、高温になる場所に放置しないでください。
- バッテリーの液漏れにより、発熱、破裂、発火の原因になります。
- 長時間充電を続けしないでください。
- バッテリーの劣化を早めたり、発熱、破裂、発火の原因になります。
- 火傷や炎症などの原因になりますので、万が一、内蔵バッテリーの液が漏れたときは素手で液を触らないでください。
- 失明の原因になることがありますので、万が一、内蔵バッテリーの液が目に入ったときはすぐにきれいな水で十分に洗い、医師の診察を受けてください。
- 火傷や炎症などの原因になることがありますので、万が一、内蔵バッテリーの液が身体や衣類に付いたときは、すぐにきれいな水で十分に洗い、医師の診察を受けてください。
- 目的外の使用はしないでください。

●定期的なホコリやゴミを取り除いてください。

制限事項

- 結露が起こった場合、電源を切り、しばらく放置してください。
- バッテリーの特性により、長時間使用しなかった場合など、自然放電します。
- 回路損失やLEDによる消費により、バッテリー容量のすべてを使用することはできません。
- 過放電による内蔵バッテリーの劣化を避けるため、長期間使用しない場合など、定期的に電源を入れ、動作の確認を行ってください。
- 接続するパソコンやアダプタの出力制限により、充電時間が異なる場合があります。

小型充電電池のリサイクルについて

この製品はリチウムイオン電池を使用しています。通常の家庭ごみとして廃棄することはできません。ご不要になった製品を廃棄する場合は、下記の送付先まで宅配便(元払い)にてお送りください。

〒150-0013 東京都渋谷区恵比寿1-19-15 ウノサワ東急ビル5F 株式会社グリーンハウス 小型充電電池リサイクルサービス宛



注意

下記事項を守らないと、ケガをしたり、ものに損傷を与えるおそれがあります

- 水分や静電気を帯びた手で触れないでください。
- お手入れの際は、電源を切ってください。
- 汚れは、やわらかい布でふき取ってください。
- 製品の上や近くに、熱で変形しやすいものを置かないでください。
- 廃棄する場合は、自治体の指示に従ってください。
- 専用充電用USBケーブルの抜き差しを行うときはケーブルではなく、プラグを持っておこなってください。
- 羽根ガード内に指や異物を入れないでください。
- 健康を害するおそれがありますので、長時間、風を体に当て続けしないでください。
- クリップに指などを挟まないようにしてください。
- クリップは十分強度がある場所にしっかりと固定してください。
- 固定が不十分な場合、落下や破損のおそれがあります。
- クリップを使用したことによる落下などで生じた直接的、間接的な損害について弊社ではその責任を負いかねます。

保証規定

1. この保証規定は、保証期間内の本製品に適用されます。
2. 保証期間は、レシートに記載されたご購入年月日から起算した保証期間内に限ります。
3. 保証期間中に取扱説明書、パッケージなどの記載に従った使用で故障した場合、弊社にて無償修理いたします。
4. 本保証書により、本製品の使用に伴う事業利益の逸失、記録媒体内データの損失、搬送設置の故障、損傷などに対して弊社が責任を負うものではありません。
5. 保証期間内であっても、次の場合は保証の対象外となります。
 1. 保証書がない場合。
 2. ご購入年月日に記載されたレシートの添付がない場合。
 3. 取扱説明書、パッケージなどの記載に従った使用でない場合。
 4. 譲渡、あるいは、再販された場合。
 5. 落下、衝撃、圧力、負荷といった外的要因による故障、損傷の場合。
 6. 火災、地震、落雷、風水害といった自然災害による故障、損傷の場合。
 7. 消耗、劣化の場合。
 8. 記録媒体内データ損失の場合。
 9. 本製品が組み込まれた関連装置などの互換性による場合。

6. 修理・輸送についての注意

1. 記録媒体内データは、一切の保証をいたしかねます。
 2. 本製品と一緒にお送りいただいたものは返送いたしかねますので、お客様がご購入の際に取り付けた物品、包装などは取り外しからお送りください。
 3. 輸送により製品が破損した場合、弊社は責任を負いかねますので、梱包には十分に注意し、運送方法に配慮があり、運送記録が管理されている宅配便などをご利用ください。
 4. 修理後、保証期間はレシートに記載されたご購入年月日からの起算となります。
 5. 修理のご依頼は、ご購入店、あるいは、弊社テクニカルサポートへご依頼の上、弊社指定箇所へお送りください。出張修理は行っていません。
 6. 弊社の判断により同部品と交換させていただく場合があります。なお、お送りいただいた旧製品はお返しいたしません。
- 【次の場合は修理をいたしかねます。】
1. 修理用部品が調達できない場合。
 2. 分解、改造が行われている場合。
 3. 原型をとどめない損傷など、修理による回復が困難な場合。
7. この保証書は、日本国内においてのみ有効です。
The warranty is valid only in JAPAN
8. 本保証書により、お客様の法律上の権利を制限するものではありません。

●本製品は、日本国内専用で製造および販売されています。●本製品は、日本国外では使用できません。●本製品を日本国外で使用するに よるいかなる問題に対しても、責任を負いかねます。●本製品は、日本国外での技術サポートおよびサービスは行っておりません。 ●This product is manufactured and sold for Japanese domestic market only. ●This product can not be used outside Japan. ●We have no responsibility for any issues caused by the use of this product outside Japan. ● We also do not have any technical support and service for this product in other countries.