

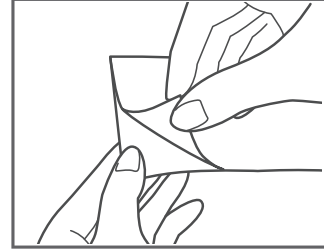
ご使用前に不要な布などで
試しに転写してからご使用ください。

使用する布にシワ・ゴミ・汚れなどがあると、上手く転写ができずにはがれなどの原因となります。あらかじめ取り除き、軽くアイロンをかけて表面を平らに整えてから作業してください。

1. 台紙をはがす

印刷したヒートプリントフォトペーパーを用意し、紙台紙から転写フィルムをはがします。

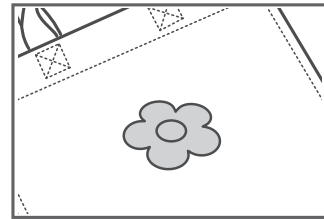
※必要に応じて、紙台紙からはがす前にお好みの形状にカットしてください。



2. 転写フィルムを貼り付ける

印刷面を上にした状態で転写フィルムを貼りつきたい場所へ貼ります。

※平らな安定した場所でおこなってください。

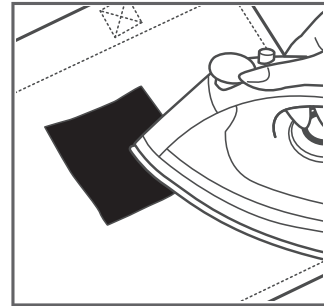


3. 圧着する

付属の仕上げ紙を転写フィルムの上へのせ、アイロンで圧着してください。圧着時、アイロンを固定せず約8~10秒間ゆっくりと力を加えながら動かし続けてください。

アイロンの温度目安

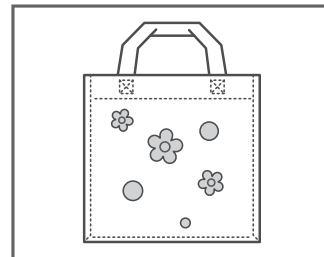
| | |
|------------------|--------------------|
| 綿/混紡:150°C~160°C | ポリエステル:170°C~190°C |
|------------------|--------------------|



4. 仕上げ

約5分ほど放置し、しっかり冷めてから仕上げ紙をはずしてください。

※貼り付け後約48時間は、水に濡らしたり洗ったりしないでください。



貼りつけた製品を洗う場合

手洗いの場合

40°C以下のぬるま湯でこすらず揉むように洗ってください。

洗濯機の場合

印刷した面が中になるように裏返しにし洗濯ネットへ入れてください。40°C以下のぬるま湯~冷水で、弱水流やデリケートコースなど弱洗対応のモードで洗濯してください。

※漂白剤や柔軟剤は使用しないでください。
※乾燥機能や乾燥機は使わず、自然乾燥させてください。

- 本製品は「フォトプリンター」(品番:2616/PRE-KRFP)専用のヒートプリントフォトペーパーです。対応機種以外のプリンター、コピー機などでのご使用はしないでください。
- 本来の用途以外の目的でのご使用はおやめください。
- 小さなお子様やペットの手の届かない場所で使用・保管してください。
- アイロン使用時は高温になるため、やけどや火災にご注意ください。使用中はその場を離れず、可燃物の近くでは使用しないでください。
- 用紙の端でけがをしないようご注意ください。
- 素材によっては転写できない場合や傷めるおそれがあります。特に熱に弱い素材やナイロン・撥水加工素材などには使用できない場合があります。
- スチーム機能は使用しないでください。
- 平らな安定した場所でおこなってください。
- アイロンの温度が高すぎる場合や、同じ箇所に長時間あてると、布地や用紙が焦げたり変色するおそれがあります。状態を確認しながら作業をおこなってください。
- 印刷後はインクが乾くまで用紙を重ねたり、印刷面に触れないでください。
- 水濡れや汚れ、摩擦により印刷面を傷めたり、色落ち・はがれが生じるおそれがありますので、転写後は強くこすったり摩擦を加えたりしないでください。
- 一度転写したものは、はがして再度使用することはできません。
- 用紙を折り曲げたり無理な力を加えないでください。
- 直射日光や高温多湿を避け、涼しく乾燥した場所で保管し、開封後はできるだけお早めにご使用ください。

製品仕様

| | |
|-----|------------------|
| サイズ | 約縦(H)9×横(W)5.2cm |
| 入数 | フォトペーパー×10枚 |
| | 仕上げ紙×2枚 |
| 材質 | 紙/PU |

※仕上げ紙は繰り返し使えます。

※本来の用途以外のご使用が原因の損害について、弊社は一切の責任を負いかねます。

※本製品の破損について、弊社の故意または重大な過失がある場合を除き損害補償の責任は、本製品購入代金を上限とさせていただきます。

※商品の仕様および外観などは商品改良のため予告なく変更させていただく場合がございますのであらかじめご了承ください。

※記載の社名および製品名は各社の商標または登録商標になります。

※イラストはイメージです。