

LED Mirror Mobile Battery

取扱説明書

コンパクトミラー付きモバイルバッテリー

この度は本製品をご購入いただきありがとうございます。
ご使用前に、本取扱説明書を最後までお読みいただき、正しくご使用ください。
読み終わった後は、大切に保管してください。

内容物

- ①モバイルバッテリー本体 1台
- ②デコレーションシール 1枚
- ③取扱説明書兼保証書 1部

⚠ 充電機器は別売りです。別途ご用意ください。

[本製品への充電] PD (Power Deliverly) 18W以上のACアダプタ、USBケーブルの使用を推奨します。

※本製品への充電は、USB Type-Cコネクタのみ対応しています。
※18W未満の機器を使用すると、最大出力値が出ないため、充電速度が遅くなったり使用できない場合があります。

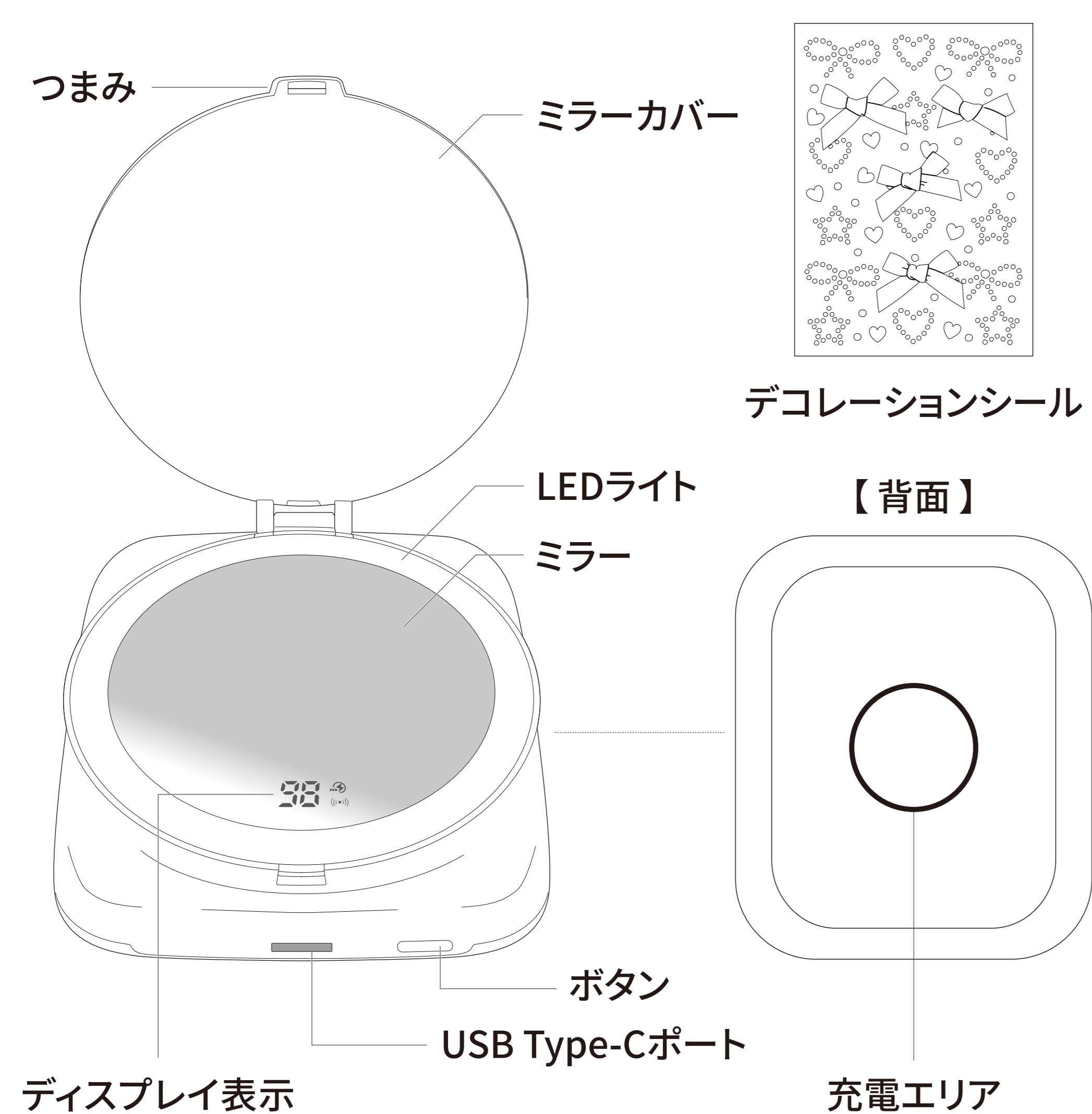
急速充電をおこなうためには、接続する機器がPD規格に対応している必要があります。
※PD規格対応USB Type-CポートにPD非対応機器・ケーブルを接続した場合も充電は可能ですが、最大出力15Wとなります。

対応機器 (2026年4月現在)

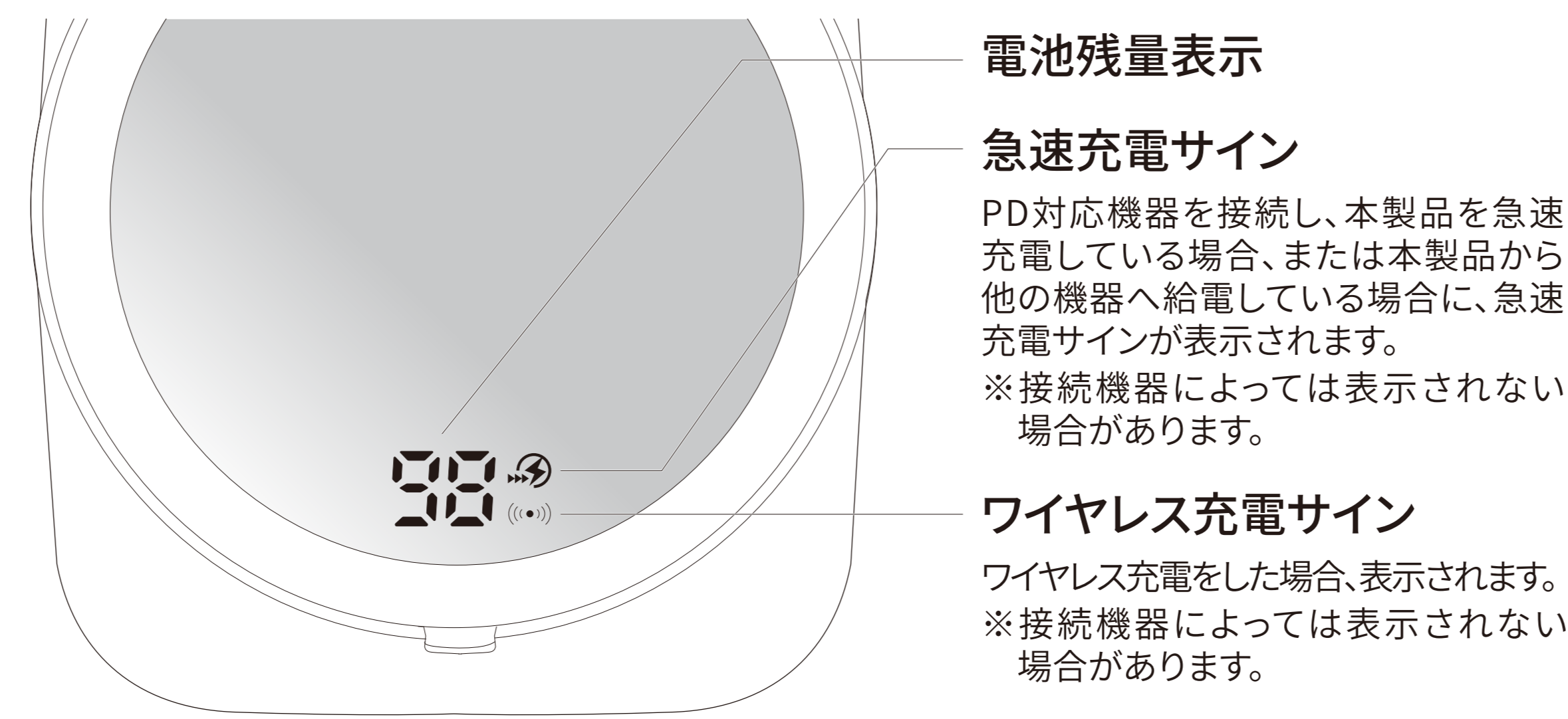
- マグセーフ規格に対応したiPhone12~17シリーズ
- USB Type-Cポートを有する機器

※本製品はすべての機器との充電動作を保証したものではありません。
※機器側の予期しないアップデート内容によっては本製品が使用できなくなったり、正常に動作しない場合があります。機器側のOSに依存するため、弊社のサポート外となります。
※充電する機器のケースの形状や厚み、素材によっては充電できない場合があります。その場合はケースを取りはずしてください。

各部名称・機能一覧

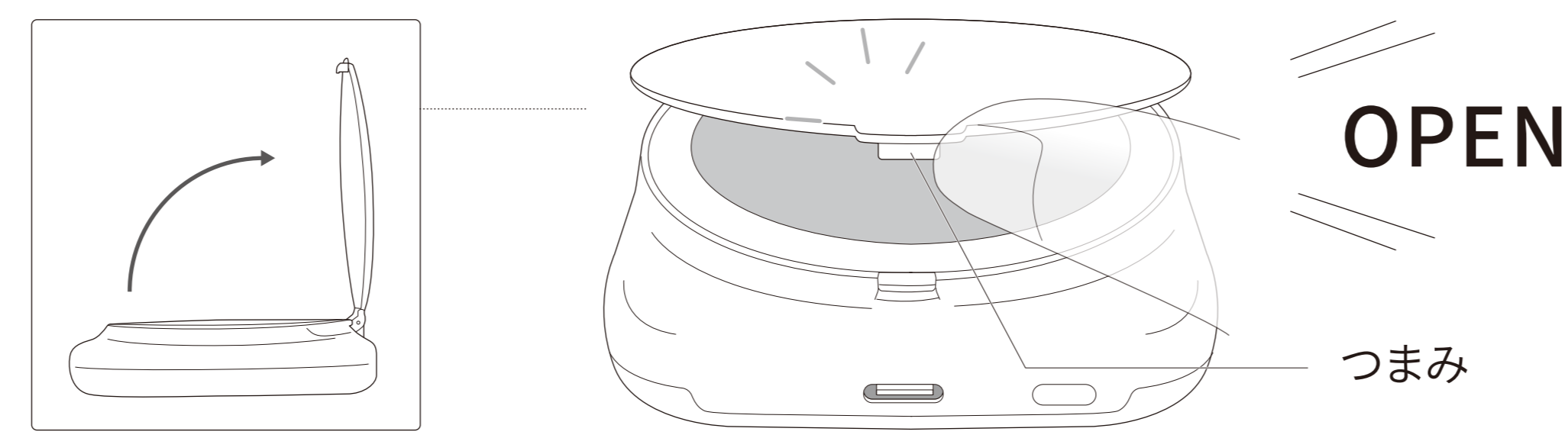


ディスプレイ表示について



ミラーカバーについて

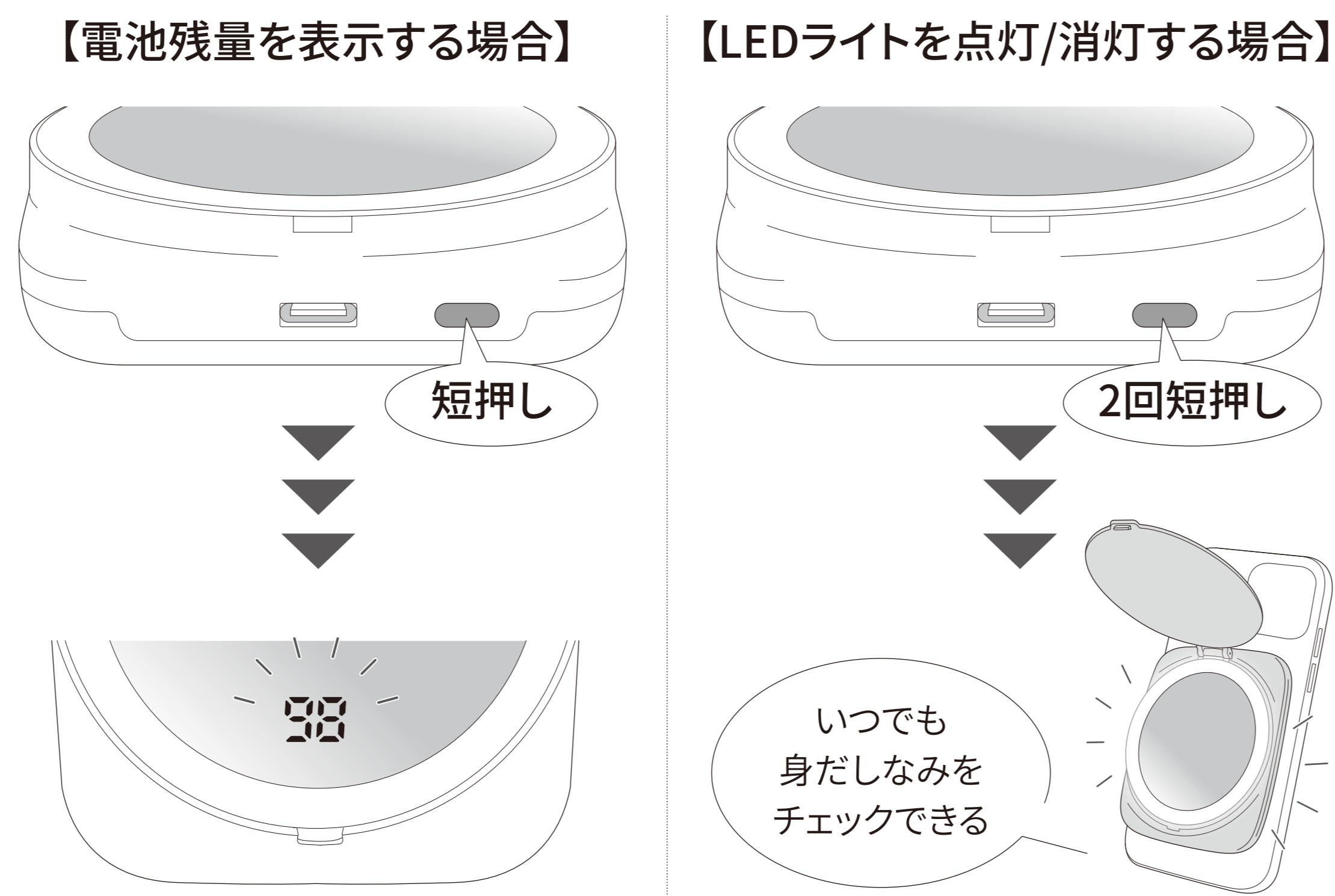
- 指の腹でつまみを下から押し上げるようにすると、開きやすくなります。
- 持ち運ぶ、収納・保管する場合は、ミラーカバーをしっかりと閉じてください。



- ※ミラーカバーの開閉時、可動部分に指を挟まないようご注意ください。
- ※ミラーカバーを無理な力で引っ張ったり、可動範囲を超えて開かないでください。

ボタン操作について

- 本製品のボタンを短押しすることでミラー下部にある電池残量が表示されます。電池残量が表示された状態でボタンを2回短押しするとLEDライトが点灯します。



操作方法	挙動
電源ボタンを【短押し】	電池残量表示
電池残量が表示された状態で電源ボタンを【2回短押し】	LEDライトが点灯/消灯

- ※1回の短押しで電池残量は約10秒間表示されます。
- ※電池残量が表示されていない状態で2回短押ししても、LEDライトは点灯しません。必ず電池残量を表示させてからおこなってください。
- ※電池残量表示の数値は参考値であり、正確な電池残量を示すものではありません。数値が表示されていても、接続機器の充電が途中で止まったり充電ができなくなった場合は本製品の充電をお試しください。
- ※使用しないときはLEDライトを必ず消灯しカバーを閉じてください。
- ※内部LEDの交換はできません。充電してもLEDが暗い、点灯しない場合はLEDの寿命です。

使用方法

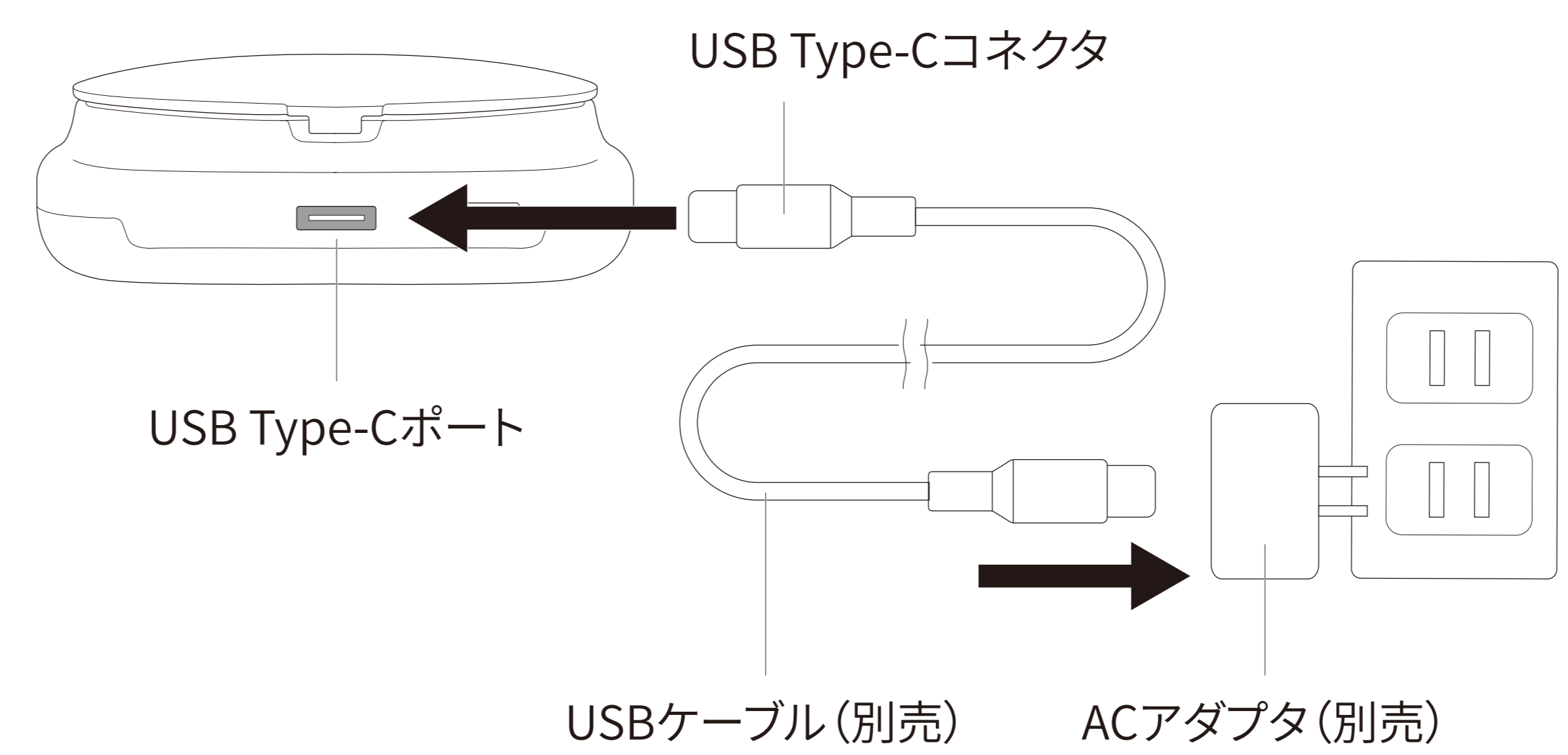
- ※本製品の充電エリアと充電する機器の間に異物(金属を含む材質のストラップ、クレジットカードなどの磁気カードやICカード、メモリー機器など磁気に影響を受けるもの)を挟んだり、近づけた状態で使用しないでください。機器の故障や内蔵データが紛失・破損するおそれがあります。使用前に必ず取りはずしてください。

- **本製品を充電しながら他の機器への給電はできません。**
- ご使用前に本製品の充電エリア・ポートやUSBケーブル(別売)のコネクタに液体・異物などが付着していないかご確認ください。
- 本製品にUSBケーブル(別売)を接続する際は、コネクタの方向に注意し、しっかり接続してください。
- パソコンのUSBポートに接続しないでください。必ずACアダプタをご使用ください。
- 本製品を他のモバイルバッテリーに接続しないでください。
- 充電する機器やアプリケーション、省電力機能によっては充電が100%になる前に充電が自動停止したり、100%になっても充電が停止しない場合があります。
- ご使用後は、すみやかに本製品からすべての機器を取りはずしてください。過度な充電は発熱・発火・バッテリー劣化・故障につながるおそれがあります。

本製品を充電する

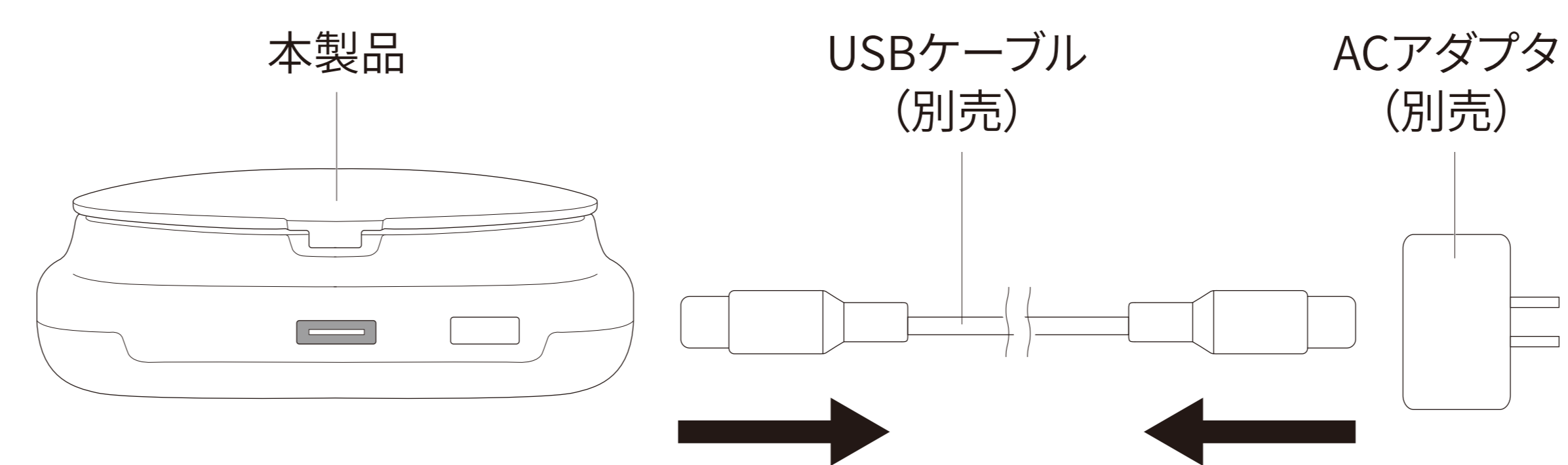
- はじめて使用する場合はあらかじめ本製品の充電をおこなってください。
 - 充電機器は別売りです。別途ご用意ください。
- ※18W以上のACアダプタ、USBケーブルの使用を推奨します。
※18W未満の機器を使用すると、最大出力値が出ないため、充電速度が遅くなったり使用できない場合があります。

- 1. **本製品とUSBケーブル(別売)・ACアダプタ(別売)を接続し、充電する**
USBケーブル(別売)のコネクタを本製品のUSB Type-CポートとACアダプタ(別売)に接続します。
- 充電がはじまると電池残量が表示がされ、数字の右の桁が点滅します。
- 電池残量0%の状態から約2時間30分で満充電になります。



- 2. **充電完了後、USBケーブル(別売)を取りはずす**

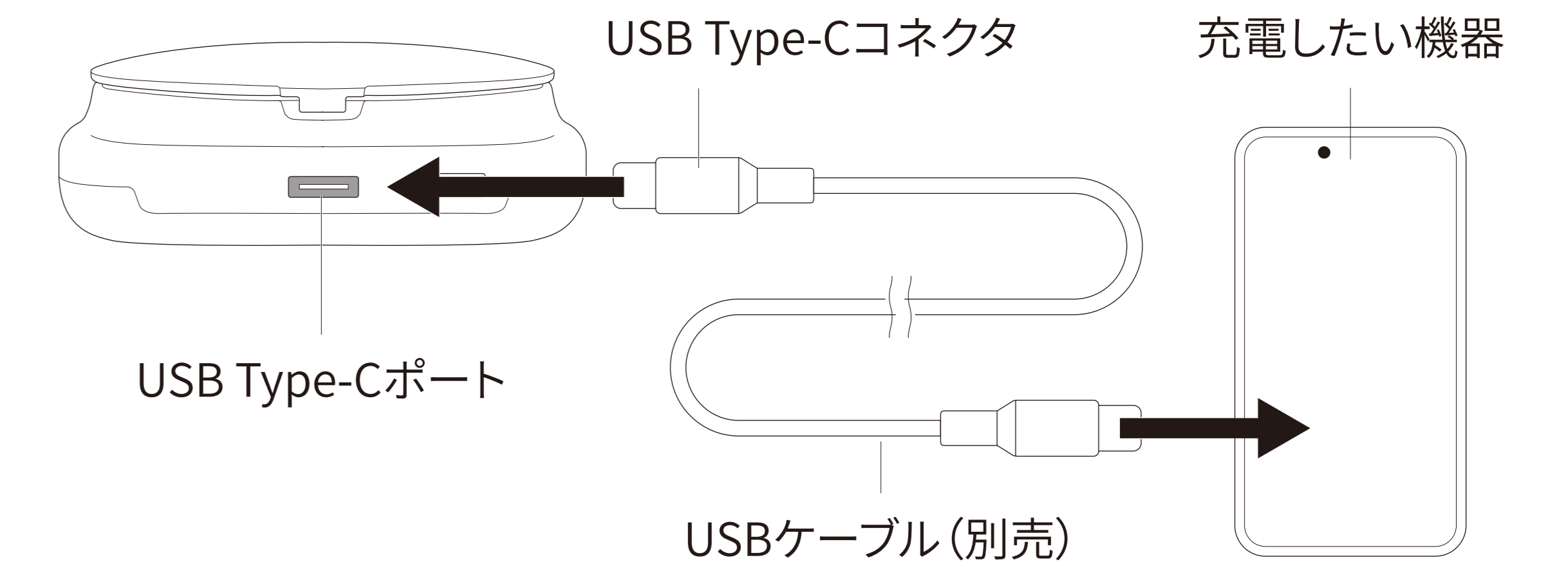
電池残量表示の数値が100%になる、または所定の充電時間になったら本製品とACアダプタ(別売)からすみやかにUSBケーブル(別売)を取りはずしてください。



他の機器に給電する

USB Type-Cポートを使用する

- 1. **本製品と充電したい機器にUSBケーブル(別売)を接続し、充電する**
USBケーブル(別売)のコネクタを本製品のUSB Type-Cポートと充電したい機器に接続します。
- 充電中は電池残量が表示がされます。PDなどの急速充電対応機器に接続した場合、右側に急速充電サインが表示されます。
- ※接続機器によっては表示されない場合があります。



- 2. **充電完了後、本製品をUSBケーブル(別売)からすみやかに取りはずす**

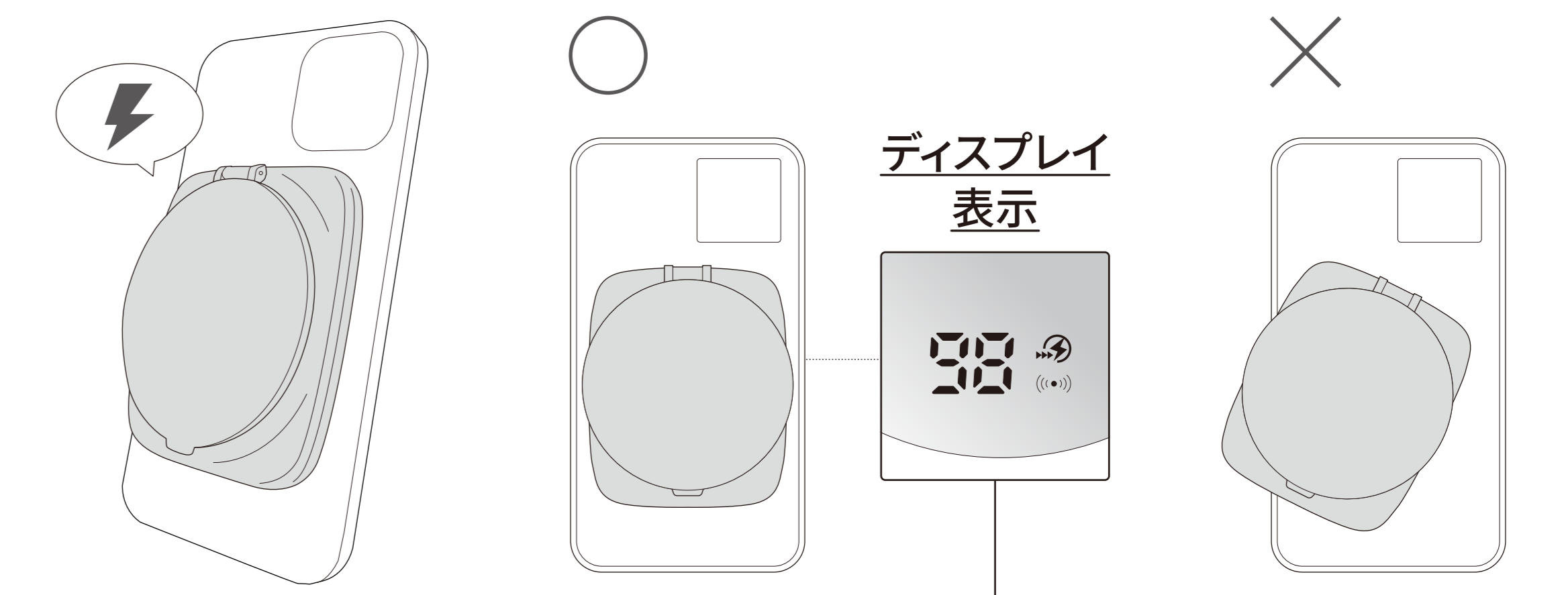
- ※USB Type-Cポートを搭載し、入力・出力の制御ができていない機器を本製品のUSB Type-Cポートへ接続すると、接続機器から本製品に充電がおこなわれる場合があります。その場合は機器を取りはずし使用をおやめください。

ワイヤレス充電を使用する

- 1. **充電エリアにiPhoneを取りつけ、充電する**

充電エリアにiPhoneを正しく取りつけると、充電がはじまります。充電状況はiPhone側でご確認ください。

- 充電中は電池残量とワイヤレス充電サインが表示がされます。急速充電対応機器に接続した場合、右側に急速充電サインが表示されます。
- ※接続機器によっては表示されない場合があります。



ディスプレイに「100」と表示

本製品または充電中の機器が高温になり、安全のため給電を停止している状態です。十分に温度が下がるのを待ってから再度ご使用ください。なお、使用中に本製品が熱を帯びることは仕様であり、異常ではありません。

- ※充電エリアからずれた位置に取りつけると発熱・故障のおそれがあります。正しい位置に取りつけてください。
- ※充電中、充電したい機器のバイブレーション機能をOFFにしてください。充電エリアからはずれて正しく充電できなくなるおそれがあります。
- ※本製品に対応機器以外のものを取りつけしないでください。
- ※充電する機器のケースの形状や厚み、素材によっては充電できない場合があります。その場合はケースを取りはずしてください。

- 2. **充電完了後、本製品を充電していた機器からすみやかに取りはずす**

安全上のご注意	
⚠ 警告 死亡または重傷を負うおそれがある内容	
⚠ 注意 軽傷や物的損害を負うおそれがある内容	
🚫 行為を指示する内容	🚫 行為を禁止する内容

⚠ 警告
🚫 本製品を落下させるなどの強い衝撃を与えた場合は使用しない 強い衝撃で本製品の内部や電池パックが破損し、発熱・発火・爆発するおそれがあります。必ず使用を中止し、正しく廃棄してください。廃棄方法は本書の【内蔵電池についてのご注意】をご確認ください。

🚫 分解・改造・修理しない 感電・故障のおそれがあります。
--

🚫 火に投入したり、加熱しない 火災・けがを負うおそれがあります。
--

🚫 水につけたり、濡れた手で触らない 防水機能はありません。発火・感電のおそれがあります。
--

🚫 本製品に強い力や負荷をかけたり、投げたり、衝撃を与えたり、踏みつけたり、上に重いものをのせたりしない 発熱・発火・故障するおそれがあります。

🚫 LEDライトを直接または長時間見ない 視力に悪影響をおよぼすおそれがあります。
--

⚠ 次のような異常が発生した場合、ただちに使用を中止する ・異臭・異音・変形・煙が出る　・正常に動作しない ・本体やUSBケーブル、コネクタに変形・損傷がある　など 発火・感電のおそれがあります。

🚫 次のような場所で使用・保管・放置しない ・水気のある場所、コップや花瓶など水が入ったものの近く ・湿気やホコリの多い場所　・火気や可燃性のものの近く ・直射日光の当たる場所　・炎天下の車内など高温になる場所 ・氷点下の気温が続く場所　・衝撃や振動が加わる場所 ・強い磁力や静電気の発生する場所 ・黒の衣服など鏡の反射が影響するものの近く　など 発火・感電・故障のおそれがあります。

🚫 ポケットやカバンの中、布団など熱がこもりやすい環境、繊維などがコネクタ内部に入る可能性がある環境で使用・保管しない 発火・発熱のおそれがあります。
--

⚠ 雷が鳴ったらただちに使用をやめる 感電のおそれがあります。
--

🚫 小さなお子様やペットの手の届く場所で使用・保管・放置しない 窒息・誤飲など思わぬ事故につながるおそれがあります。

🚫 病院内、医療機器の近くで使用しない 本製品に含まれるマグネットの磁力がペースメーカーや医療機器に悪影響を及ぼすおそれがあります。ペースメーカーなどの医療機器をお使いの場合、本製品のご使用にあたり医師とあらかじめご相談ください。
--

🚫 本製品の対応機器以外のものを取りつけない 火災・感電・故障につながるおそれがあります。
--

⚠ 本製品の充電エリアと充電する機器の位置ずれが起きていないことを確認のうえ使用する 本製品は充電エリア内部のコイルから充電する機器のコイルへ電力を送り充電する仕組みです。位置がずれたまま使用すると高温になり、発熱・故障の原因となります。
--

⚠ ミラーカバーの開閉時、可動部分に指を挟まないように注意する けがを負うおそれがあります。

⚠ USBケーブルは確実に挿しこむ 不完全な挿しこみは、発火・感電・故障のおそれがあります。

⚠ 充電完了後は、すみやかにUSBケーブルを取りはずす 過度な充電は充電する機器の発熱・発火・故障につながるおそれがあります。
--

⚠ 注意
🚫 不安定な場所で使用・保管をしない 落下による故障・破損やけがのおそれがあります。

⚠ 充電中、充電したい機器のバイブレーション機能をOFFにする 充電したい機器の落下や充電エリアからはずれて正しく充電できなくなるおそれがあります。

⚠ USBケーブルをはずすときはコネクタ部分を手で持ち、まっすぐ引き抜く ケーブル部分を持って引き抜くと断線・故障のおそれがあります。
--

🚫 本製品の充電エリアと充電する機器の間に異物(金属を含む材質のストラップ、クレジットカードなどの磁気カードやICカード、メモリー機器など磁気に影響を受けるもの)を挟んだり、近づけた状態で使用しない 機器の故障や内蔵データが紛失・破損するおそれがあります。使用前に必ず取りはずしてください。
--

🚫 ケースを装着した状態で充電する場合は、マグネットですっかり固定されているか確認してから使用する ケースの形状によってマグネットでの固定がゆるくなり、発熱・落下するおそれがあります。マグネットですっかり固定されていることをご確認ください。

🚫 ミラーカバーを無理な力で引っ張ったり、可動範囲を超えて開かない 故障・破損のおそれがあります。
--

🚫 化粧品や整髪料がついたまま放置しない 劣化につながるおそれがあります。
--

⚠ 適正な周囲温度で使用・保管する 極端な温度環境下では、操作・充電ができなくなるなど、正常に機能しないおそれがあります。
--

お手入れについてのご注意

- お手入れはUSBケーブルをはずした状態で、乾いた布や綿棒でおこなってください。
- ベンジン・シンナー・アルコールなどの揮発性有機溶剤の含まれるものを使用しないでください。
- 液体(水・汗など)や異物(ホコリなど)が付着した場合は、必ず拭き取ってください。

使用上のご注意


- ご使用前に必ず充電する機器側の取扱説明書もご確認ください。
- 本製品はすべての機器との充電動作を保証したものではありません。
- 誤作動によって、重大な影響を及ぼすおそれのある機器では使用しないでください。
- 機器側の予期しないアップデート内容によっては本製品が使用できなくなったり、正常に動作しない場合があります。機器側のOSに依存するため、弊社のサポート外となります。
- 本製品を取りつけたままの移動は落下のおそれがあります。必ず使用しない場合は本製品を取りはずしてください。
- レザー製のマグセーフ規格対応ケースを装着した状態で使用すると、ケースにマグネットの跡が残る場合があります。
- 充電する機器が満充電に近い場合や充電残量が空やそれに近い場合、本製品の電池残量が少ない場合は、満充電にならなかつたり、充電開始までに時間がかかる場合があります。
- 充電中やLED点灯中に、本製品や充電する機器が熱を帯びることがありますが異常ではありません。ただし、やけどをするほどの高温になった場合はただちに使用を中止してください。
- 本製品の近くには、熱で変形しやすいものを置かないでください。

- 付属のデコレーションシールは本製品専用です。
- デコレーションシールは貼り直しを繰り返すと、粘着力が低下します。
- デコレーションシールは吸着面やポート、ボタン、ミラー部分避けて貼りつけてください。
- かゆみ、かぶれなどの原因になる場合がありますので、デコレーションシールを肌には貼らないでください。
- 小さなパーツが含まれています。誤飲・窒息の危険がありますので、小さなお子様へは絶対に与えないでください。
- 本製品は一般家庭用です。
- 本製品を充電しながら他の機器への給電はしないでください。
- 思わぬ事故が発生しないよう、目の届く範囲でご使用ください。
- 本製品を長期間使用しない場合、自然放電するため月に1回の目安で充電をおこなってください。放電しすぎると電池の持続時間が短くなったり、充電できなくなったりするなどのおそれがあります。

内蔵電池についてのご注意

- 本製品にはリチウムポリマー電池を使用しています。
- 液漏れした場合は直接触れたり、口に入れないでください。万が一、触れたり目に入ったりはただちに流水で洗い流し、医師の診察を受けてください。
- 電池は消耗品です。また、電池は交換できません。充電しても使用時間が極端に短くなった場合は、電池の寿命です。
- 本製品は定期的に点検し、膨らみなどの変形や異常がみられた場合は絶対に使用せず廃棄してください。また、目立った不具合がない場合でも、安全性やバッテリー性能を考慮しサイクル寿命は約300回、約2年を目安に新しい製品へお取り替えをおすすめします。
- 通常の家庭ごみでの廃棄はできません。ご不要になった本製品は廃棄せずにお住いの地方自治体の指定に従ってください。

※使用環境や使用方法により目安回数や期間よりも早く劣化する可能性がございます。
※ご使用にならない期間が長い場合も、約50％～80％程度は充電された状態にして保管してください。

	弊社での回収をご希望の場合は下記の住所にお客様のご負担(元払い)にてお送りください。 〒653-0835 兵庫県神戸市長田区細田町4-1-20
Li-ion	コーリュウ株式会社　リチウムポリマー電池リサイクル係　宛

故障かな?と思ったら
● 充電されない・遅い

- 本製品が充電されているかご確認ください。
- 充電する機器がマグセーフ規格に対応しているかご確認ください。
- 充電エリアから機器がはずれていないかご確認ください。
- 充電する機器が満充電の場合、正しく充電されなかったり充電が停止する場合があります。
- 充電する機器のケースの形状や厚み、素材によっては充電できない場合があります。取りはずして再度充電をお試しください。
- 充電する機器と本体充電エリアの間に異物(金属を含む材質のストラップ、クレジットカードなどの磁気カードやICカード、メモリー機器など磁気に影響を受けるもの)が挟まっていないかご確認ください。
- 充電したい機器以外を本体に近づけていないかご確認ください。本製品が充電したい機器を正しく検出できていない場合があります。
- 充電する機器やアプリケーション、省電力機能によって、一定の充電値になると充電速度を制御したり充電を停止する場合があります。
- 機器側の予期しないアップデート内容によっては本製品が使用できなくなったり、正常に動作しない場合があります。機器側のOSに依存するため、弊社のサポート外となります。
- 本製品や充電する機器に破損などがないかご確認ください。

● LEDライトの明るさが弱い、不安定

- 本製品が充電されているかご確認ください。
- ※内部LEDの交換はできません。充電してもLEDが暗い、点灯しない場合はLEDの寿命です。

<ul style="list-style-type: none">※本製品を使用したことによって生じた動作障害やデータ滅失・機器の故障などの損害について、弊社は一切の責任を負いかねます。充電する機器の各種データはあらかじめバックアップを取ってからご使用ください。 ※本来の用途以外のご使用はおやめください。本来の用途以外のご使用が原因の損害について、弊社は一切の責任を負いかねます。 ※本製品の故障について、弊社の故意または重大な過失がある場合を除き損害補償の責任は、本製品購入代金を上限とさせていただきます。 ※商品の仕様および外観などは商品改良のため予告なく変更させていただく場合がございますのであらかじめご了承ください。 ※記載の社名および製品名は各社の商標または登録商標になります。 ※イラストはイメージです。

製品仕様	
定格入力	USB Type-C：5V3A/9V2A/12V1.5A
定格出力	USB Type-C：5V3A/9V2.22A/12V1.67A
	ワイヤレス充電出力：5W/7.5W/10W/15W
	(ワイヤレス充電 iPhone12～17：最大7.5W)
	同時使用時：Type-C：5V2A/ワイヤレス充電出力：3W
バッテリー容量	リチウムポリマー電池5000mAh (19.25Wh)
定格容量	3000mAh
本体充電時間	約2時間30分
サイズ	折りたたみ時：約縦(H)2.3×横(W)7×奥行き(D)8.3cm
重量	約132g
材質	ABS樹脂/ガラス

※数値は使用環境・状況により変動します。