

# INK CARTRIDGE

## フォトプリンター専用インクカートリッジ

この度は本製品をご購入いただきありがとうございます。  
ご使用前に、本取扱説明書を最後までお読みいただき、正しくご使用ください。  
読み終わった後は、大切に保管してください。

### 内容物

- ①インクカートリッジ ..... ×1個    ②廃インクボックス ..... ×1個  
③取扱説明書兼保証書 ..... ×1部

### 対応機種

●本製品は「フォトプリンター」(品番:2616/PRE-KRFP)専用のインクカートリッジです。  
※対応機種以外のプリンター、コピー機などでのご使用はしないでください。  
※フォトプリンター本体は別売ります。

### 各部名称

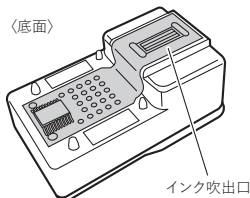
#### ■インクカートリッジ

〈天面〉



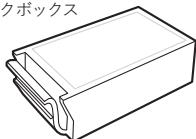
キャップ

〈底面〉



インク吹出口

#### ■廃インクボックス



※キャップの内側やインク吹出口には触らないでください。  
※基盤部分には触れないでください。

### 取り付け方法

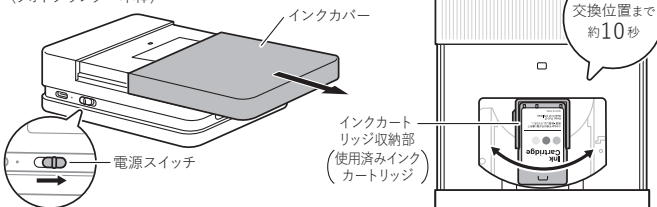
- フォトプリンター本体(別売)の取扱説明書もあわせてご確認ください。
- インクカートリッジを交換する際は、使用済みカートリッジを先に取りはずして袋などに入れて廃棄してください。同時に廃インクボックスも交換してください。

#### インクカートリッジを取りつける

- ①フォトプリンターの電源スイッチをスライドすると、インクカートリッジ収納部が交換位置へ移動します。インクカバーを下にスライドして開け、インクカートリッジ収納部が中央に移動するまで待ってください。

※インクカートリッジ収納部が中央に移動するまで約10秒かかります。

〈フォトプリンター本体〉



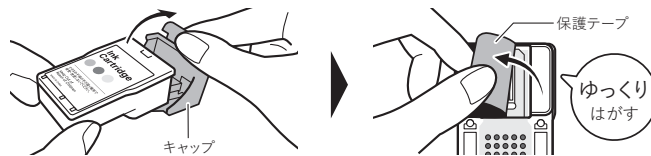
交換位置まで約10秒

インクカートリッジ収納部  
(使用済みインクカートリッジ)

電源スイッチ

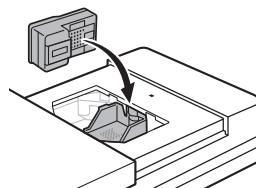
### 取扱説明書

- ②インクカートリッジを袋から取り出し、オレンジ色のキャップに指をかけ、ゆっくり取りはずしてください。オレンジ色のタブをゆっくりと引いて、保護テープをはがしてください。



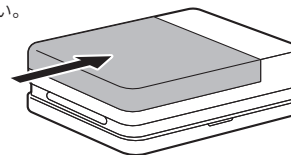
※袋は本体に取りつける直前まで開封せず、開封後はすみやかに取りつけてください。  
※キャップを取りはずす際は、固い場合がありますのでご注意ください。  
※キャップは捨てずに保管してください。使用済みインクカートリッジを破棄する際キャップを取りつけることで、インク漏れ防止になります。  
※交換時にインクが漏れる場合がありますのでご注意ください。

- ③使用済みのインクカートリッジを上を持ち上げてインクカートリッジ収納部から取りはずします。新しいインクカートリッジをインクカートリッジ収納部にゆっくり近づけてください。正しい位置にセットすると、磁力で固定されます。



※無理に押しこまないでください。  
※インクカートリッジは正しい向きで確実に取りつけてください。

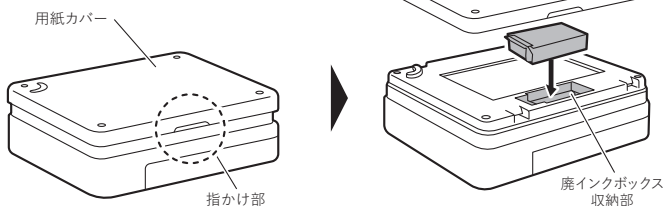
- ④インクカバーをスライドして閉じてください。印刷の準備が完了します。



#### 廃インクボックスを取りつける

- ①フォトプリンターの側面の指かけ部から用紙カバーを開き、廃インクボックス収納部から使用済みの廃インクボックスを取りはずします。  
②新しい廃インクボックスをセット後、用紙カバーをしっかりと押しこんで閉じます。

〈フォトプリンター本体〉



※無理に押しこまないでください。  
※廃インクボックスは正しい向きで確実に取りつけてください。  
※交換時にインクが漏れる場合がありますのでご注意ください。

## 安全上のご注意

**⚠ 警告 死亡または重傷を負うおそれがある内容**

**⚠ 注意 軽傷や物的損害を負うおそれがある内容**

**!** 行為を指示する内容

**🚫** 行為を禁止する内容

### ⚠ 警告

- 分解・改造しないでください。
- 火に投入したり、加熱しないでください。
- 水につけたり、濡れた手で触らないでください。
- 直射日光や高温多湿を避け、涼しく乾燥した場所で保管してください。
- 小さなお子様やペットの手の届く場所で使用・保管・放置しないでください。誤ってインクを飲みこむおそれがあります。

### ⚠ 注意

- クレジットカードやICカード、メモリー機器など磁気に影響を受けるものを近づけると、内蔵データが滅失・破損するおそれがあります。
- ペースメーカーなどの医療機器をお使いの場合、本製品のご使用にあたり医師とあらかじめご相談ください。本製品に含まれるマグネットの磁力がペースメーカーや医療機器に悪影響を及ぼすおそれがあります。
- インクカートリッジは開封後6ヶ月以内に使い切ってください。長期間使用しないと、インクが乾燥するおそれがあります。
- 使用期限を過ぎたインクを使用すると、発色不良やスジが入るなどの印刷不良、またはフォトプリンター本体の部品に影響を与えるおそれがあります。使用期限内に使用してください。
- インク吹出口を上向きにして保管しないでください。インク品質の低下の原因となります。
- インクカートリッジは正しい向きで確実に取りつけてください。
- 一度取りつけたインクカートリッジは交換時以外取りはずさないでください。
- 保護テープの取り扱いや設置を手順通りにおこなわないと、インクが飛び散るおそれがありますのでご注意ください。
- ラベルをはがしたり、穴をあけたりしないでください。インク漏れのおそれがあります。
- 投げたり、衝撃を与えたり、強く振ったりしないでください。
- 落下・破損した場合は使用しないでください。

## 使用上のご注意

- 本製品は「フォトプリンター」(品番:2616/PRE-KRFP)専用のインクカートリッジです。対応機種以外のプリンター、コピー機などでのご使用はしないでください。
- 本来の用途以外の目的でのご使用はおやめください。
- インクが衣類や周囲の物に付着すると、落ちない場合がありますのでご注意ください。
- インクに直接触れたり、口に入れないでください。万が一触れたり目に入った場合はただちに流水で洗い流し、医師の診察を受けてください。
- 使用済みのインクカートリッジ内には、多少インクが残る場合があります。あらかじめご了承ください。
- 本製品を廃棄する場合は、お住まいの自治体で定められている廃棄方法に従い、インク漏れ防止のため袋などに入れてください。

## 製品仕様

印刷可能枚数	約100枚
インクの種類	染料インク
カラー	シアン/マゼンタ/イエロー
容量	約3g×3(計約9g)
取付期限	1年6ヶ月
使用期限※1	開封後6ヶ月

※数値は使用環境・状況により変動します。

※1 開封後はお早めにご使用ください。

※本来の用途以外のご使用が原因の損害について、弊社は一切の責任を負いかねます。※本製品の破損について、弊社の故意または重大な過失がある場合を除き損害補償の責任は、本製品購入代金を上限とさせていただきます。※商品の仕様および外観などは商品改良のため予告なく変更させていただく場合がございますのであらかじめご了承ください。※記載の社名および製品名は各社の商標または登録商標になります。※イラストはイメージです。