

FROZEN HUES BELT FAN

ベルトファン



取扱説明書 2615 /ITBF01

ご使用前に必ずお読みください。
このたびは本製品をお買い上げいただき、誠にありがとうございます。
安全にご使用していただくために、必ず取扱説明書をよくお読みのうえ、正しくご使用ください。
なお、この取扱説明書には保証書が付いております。
お読みになった後も、大切に保管してください。

保証書付

※本書の内容については予告なしに変更する場合があります。

安全上のご注意

●ご使用前に、この「安全上のご注意」をよくお読みのうえ、正しくお使いください。
●ここで示した注意事項は、製品を安全に正しくお使いいただき、ご使用になる方や他の人々への危害や損害を未然に防止するためのものです。
また注意事項は、危害や損害の大きさや切迫の程度を明示するために、誤った取り扱いをすることを生じることが想定される内容を「危険」「警告」、および「注意」に区分しています。
いずれも安全に関する重要な内容ですので、必ず守ってください。
お読みになったあとは、お使いになる方がいつでも見られるところに必ず保管してください。

危険

取り扱いを誤った場合、使用者が死亡または重傷を負うことがあり、かつその切迫の度合いが高い内容

警告

取り扱いを誤った場合、使用者が死亡または重傷を負うことが想定される内容

注意

取り扱いを誤った場合、使用者が軽傷を負うことが想定されるかまたは物的損害の発生が想定される内容

絵表示の例

左図の記号は、製品の取り扱いにおいて、その行為を「禁止」することを示しています。

左図の記号は、製品の取り扱いにおいて、指示に基づく行為を「強制」することを示しています。

安全上のご注意

危険

●火のそばや高温の場所で充電・保管・放置しない
・周囲温度が40℃以上上がる可能性のある場所（金属の箱や車の車内など）に保管・放置しないでください。
・バッテリー劣化の原因になり、発煙、発火のおそれがあります。

●火への投入、加熱をしない
・バッテリーが内蔵されているため発火、破裂のおそれがあります。
●本体に釘を刺す、切る、潰す、投げる、落とす、振動をおおせ、硬い物で叩くなど衝撃を与えない
・発熱、発火、破裂のおそれがあります。

●本製品を分解、修理、改造はしない
・発煙、発火、感電などの原因になります。

安全上のご注意

警告

●本製品を本来の用途以外に使用しない
●水をかけたり、水に浸けたり、濡れた手で使用しない
・本製品は防水仕様ではありません。発煙、発火、感電の原因になります。

●本製品が濡れているときや、湿気が多い場所では使用しない
●以下の場所では使用、充電しない
・引火性・可燃性のガス、液体、粉塵のあるところ
・ほこり、油煙、湿気、湯気が多い場所
・発煙、発火、破裂、感電などの原因になります。

●ペットや子供の手の届く所に置かない
・事故などの原因になります。
・ペットを飼っている場合は、ペットが本体を傷めないようにご注意ください。

●本体内部のバッテリーから漏れ出た液体に不用意に触れない
・方が、バッテリー液が目に入ったら、ただちにきれいな水で十分洗い医師の治療を受けてください。
・バッテリーの液は炎症ややけどの原因になることがあります。

●周囲温度が10℃未満、もしくは35℃以上の環境で充電しない
・破裂、発火、感電のおそれがあります。

●充電中に本体や充電ケーブルを布などで覆わない
・破裂や火災のおそれがあります。

●内部や本体の隙間に金属ピンなどの異物を入れない
・発煙、発火、ショート、感電などの原因になります。

安全上のご注意

警告

●充電前に充電ポート、および充電ケーブルにほこり、水分など異物が付着していないことを確認する
・ほこりなどが付着している場合は取り除いてから充電をしてください。水分が付着している場合は充電しないでください。

●充電中、発熱などの異常に気が付いたときは、ただちに充電ケーブルを抜いて充電を中止する
・そのまま充電を続けると発煙、発火、破裂のおそれがあります。

●以下の症状のときは、ただちに使用を中止する
・本製品が異常に熱い
・本製品に深いキズや変形がある
・焦げくさい臭いがする
・ビリビリと電気を感じる
・コードを動かすと、通電したりしなかったりする
・動作しないなど不具合が生じた場合
・発煙、発火、感電などの原因になります。

●内部バッテリーの液が漏れたら火気から遠ざける
・電解液に引火し、破裂、発火のおそれがあります。

●充電ケーブルが踏まれたり、引っかけられたり、無理な力を受けて損傷することがないような場所で充電する
・破裂、発火、感電のおそれがあります。

●充電ケーブルなど破損、取り付け状態、その他動作に影響をおよぼすすべての部位に異常がないか確認する
・異常がある場合は使用しないでください。

●使用中、回転部に髪が巻き込まれないようにする
・事故やけがの原因になります。

安全上のご注意

注意

●自分で正しく操作出来ない人、取扱説明書の指示が理解できない人には使用させない
・事故やけがの原因になります。

●使用できる時間が極端に短くなった場合は使用しない

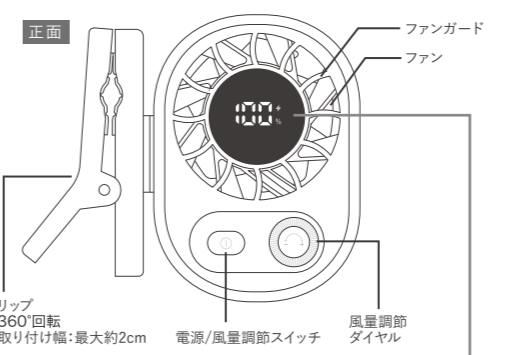
●ファンの中に異物を入れない
・ファンがロックし発煙、発火のおそれがあります。

●以下のような場所に保管しない
・屋外や窓際など雨や水のかかる場所
・油煙や湯気、湿気が多い場所
・寒暖の差が激しい場所
・腐食性ガスや可燃性ガスの影響を受けやすい場所
・直射日光の当たる場所や異常に温度が高くなる場所
・火災、感電、故障、けがの原因になります。

●乳幼児、子供が本製品で遊ぶことが無いよう、周りの方が特に注意する
・感電、やけど、けがのおそれがあります。

本取扱説明書に示された注意事項、内容は必ずお守りください。
示された注意事項、内容を満たさない状態で発生した損害は製造元、および販売元はその責任を負いません。

各部の名称



正面

クリップ ※360°回転 ※取り付け幅:最大約2cm

ファンガード

ファン

電源/風量調節スイッチ

風量調節ダイヤル

【ディスプレイ】※説明のため実際の表示とは異なります。

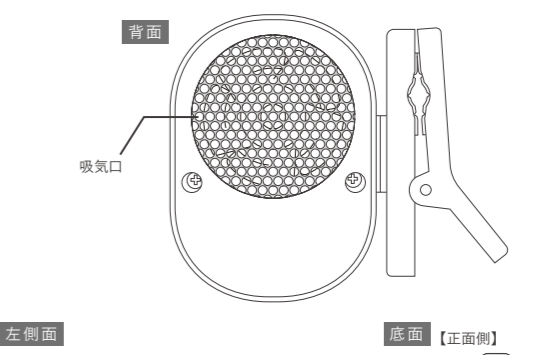
インジケータ 風量/充電量 (バッテリー残量)

バッテリーアイコン

充電量 (バッテリー残量) 表示時点灯

6

各部の名称



背面

吸気口

左側面

正面側

充電ポート (Type-C)

【正面側】

掛け穴

7

充電のしかた

●次のようなときは充電をしてください。
・ご購入後はじめてご使用になるとき
※ご購入時には電池が十分に充電されていませんので、ご使用前に必ず充電してください。
・長期間使わなかったとき

充電方法

※ACアダプター (5V/1A)、充電ケーブル (USB Type-C) は付属していません。市販のものをご用意ください。

●USBポート (ACアダプターなど) から充電する際は、充電ケーブル (USB Type-C) (別売り) を使用してください。100Vコンセントを使用して充電する際は、ACアダプター (別売り) を使用してください。

①充電ケーブルのType-Cプラグ側を本体の充電ポートに接続します。
②もう一方のプラグを電源を供給するUSBポートに接続すると充電量が表示され、バッテリーアイコンが点滅し充電を開始します。
【充電時間の目安】約3時間
※充電時間はご使用の充電ケーブルにより異なる場合があります。
③満充電になると、ディスプレイが100%になり、バッテリーアイコンが点滅から点灯になります。
④充電完了後は、充電ケーブルを取り外してください。

●本製品は充電ケーブルを接続した状態でも使用可能ですが、充電中のファン作動はバッテリーの寿命が短くなるおそれがあります。

8

充電のしかた

市販のACアダプターでの充電について

●本製品は市販のACアダプターで充電することができます。
ACアダプターの推奨仕様
・出力 (OUT PUT) : 5V/1A以上
※市販されている全てのACアダプターで充電できることを保証するものではありません。

低バッテリー表示・充電切れについて

●バッテリー残量が10%未満になると、バッテリーアイコンが点滅し、充電が切れると電源がOFFになります。
充電切れのまま放置せず、充電を行ってください。
※充電切れのまま長期間放置すると、バッテリーの寿命が短くなるおそれがあります。

お願い

●充電ケーブルを外すときは、ケーブルを持たずに先端のプラグを持ってください。断線による故障の原因になります。
●ラジオやテレビなどに雑音が入るときは、市販のACアダプターなど充電器をテレビなどから2m以上離してください。

9

使用方法

操作方法

ファン機能

●【電源/風量調節スイッチ】を約2秒長押しすると、電源がONになりファンが風量1で動作します。
●風量は、「電源/風量調節スイッチ」と【風量調節ダイヤル】で調節できます。

【電源/風量調節スイッチでの調節 (25段階毎調節)】
【電源/風量調節スイッチ】を押す毎に、風量が以下の通り切り替わり、ディスプレイに風量が表示されます。

電源/風量調節スイッチ	風量 (ディスプレイ表示)
1回目 (長押しで電源ON)	1
2回目	25
3回目	50
4回目	75
5回目	100
風量100の状態のあと	電源OFF

●【風量調節ダイヤルでの調節 (1段階毎調節)】
【風量調節ダイヤル】を時計回りに回すと、風量が1段階毎に増えファンの回転速度が早くなります。
反時計回りに回すと、風量が1段階毎に減りファンの回転速度が遅くなります。

※風量/バッテリー充電量表示は、風量を表示してから約3秒でバッテリー充電量の表示に切り替わります。

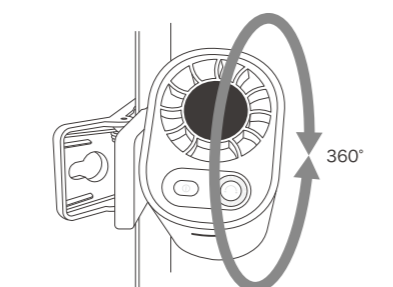
10

使用方法

●風量100の状態では「電源/風量調節スイッチ」を押すと電源がOFFになります。
●風量が100未満の状態では電源をOFFにできません。
電源をOFFにするときは一旦風量を100にしてから、【電源/風量調節スイッチ】を押してください。

風向き調節

●クリップで固定していても、本体を360°回転させることができます。
お好みの角度に風向きを調節してご使用ください。



11

使用方法

クリップを使用する場合

●適用範囲のものに挟んで使用できます。
※指などを挟まないようにご注意ください。

【適用範囲例】

- ・ベルトなど板状のもの: 厚さ約0.2cm ~ 2cm
- ・円柱状のもの: 直径約0.8cm ~ 1.5cm

【不安定な取付例】

奥まで挟めていない

挟むものが0.2cm以下

挟むものが2cm以上

●クリップに何も挟まず、台座として使用することもできます。
(ディスプレイ表示の向きは変わりません。)



12

使用方法

掛け穴を使用する場合

●掛け穴を使用して、フックなどに掛けて設置することができます。
※フックやネジは付属していません。
※落下防止のため、フックがしっかり壁に固定されていることを必ず確認してから取り付けてください。
●汚れは、乾いた柔らかい布で拭き取ってください。
●シンナーなどの有機溶剤や化学洗剤での清掃は行わないでください。
●水洗いは絶対にしないでください。

13

お手入れ・保管・廃棄

お手入れ

●お手入れの際は必ず電源をOFFにし、充電ケーブルを抜いてから行ってください。
●本製品はパーツを取り外しての清掃はできません。
●本体の外観に損傷や破損がないか確認してください。
●汚れは、乾いた柔らかい布で拭き取ってください。
●汚れがひどいときは、水で薄めた中性洗剤を柔らかい布に含ませ、固く絞って拭き、その後乾いた布で拭き取ってください。
●シンナーなどの有機溶剤や化学洗剤での清掃は行わないでください。
●水洗いは絶対にしないでください。

保管

●長期間保管する場合は、過放電防止のため、3か月に一度充電をしてください。
●直射日光の当たる場所や炎天下の車内などで保管・充電はしないでください。
●幼児や操作方法の分からない人の手の届かないところに保管してください。
●水のかかる場所、湿気が多いところには保管しないでください。

廃棄

●廃棄する際は、お住まいの地方自治体の処分方法に従って処理してください。

14

製品仕様

品名	ベルトファン
品番	2615 /ITBF01
カラー	アイボリー、グレー
サイズ (約)	高さ(H)×幅(W)6.3×奥行さ(D)7.7cm
質量 (約)	135g
主な材質	ABS樹脂、シリコン樹脂、ポリカーボネート
クリップ適用範囲 (約)	ベルトなど板状のもの: 厚さ0.2cm ~ 2cm 円柱状のもの: 直径0.8cm ~ 1.5cm
風量	風量調節スイッチ: 1、25、50、75、100 (25段階毎調節) 風量調節ダイヤル: 1 ~ 100 (1段階毎調節)
バッテリー	リチウムイオン電池 1800mAh (3.7V 6.66Wh)
電源	DC5V / 1A
定格消費電力	3.6W
充電ポート	USB Type-C
充電時間 (約)	3時間 ※1
使用時間 (約)	1:5時間、※2:4時間、50:3時間、75:2時間、100:1時間30分 ※2
使用環境温度	10℃ ~ 40℃ (充電環境温度: 10℃ ~ 35℃)
付属品	取扱説明書兼保証書
付属品	中国

※1 充電時間はご使用の充電ケーブルにより異なる場合があります。
※2 使用時間は目安です。使用環境や使用頻度、充電の状態などにより異なります。

ACアダプター (5V/1A) ・充電ケーブル (USB Type-C) ・フック・ネジは付属していません。市販のものをご用意ください。

15

保証とアフターサービス (よくお読みください)

■交換・修理をご依頼いただく前に
交換・修理をご依頼いただく前に、この取扱説明書に従ってご確認いただき、異常がある場合は、ご使用を中止してください。交換・修理はお買い上げの販売店にご依頼ください。
■交換・修理の際は、下部の保証規定の範囲内で無償修理 (もしくは交換) をいたします。
※販売店印がない場合は無効ですので、必ず印の有無をご確認ください。もし印がない場合はただちにお買い上げの販売店にお申し出ください。販売店印がない場合は、レシートなどの購入を証明できる物を保証書に貼り付けてください。
※販売店様へのお問い合わせ先、所在地、電話番号を記入、捺印の上、お客様にお渡しください。
⑥お買い上げ後の配送、移動時の落下などによる故障、損傷
⑦本製品以外の機器に起因する故障、損傷
⑧特に過熱条件下において使用された場合の故障、損傷
⑨中古品として本製品をご購入された場合 (リサイクルショップでの購入、オークション購入での中古品を含む)
⑩本製品本来の用途以外に使用された場合の故障および損傷
⑪消耗品品の損傷
⑫この保証書は、日本国内においてのみ有効です。
This warranty is valid only in Japan
●この保証書は、再発行できません。紛失しないように大切に保管してください。

保証規定

●取扱説明書、ラベルなどの注意事項に従った状態で、保証期間内に故障した場合のみ無償修理 (もしくは交換) をいたします。
●次の場合には、保証期間でも有償対応になります。
①この保証書の提示がない場合
②この保証書にお買い上げ年月日、お客様名、販売店名の記入がない場合、あるいはこれらの文字が書き換えられた場合
③ご使用上の不注意、およびよりの故障、損傷
④お買い上げの販売店、または当社サービス部門以外での不当な修理、または改造による故障、損傷
⑤火災、地震、水害、落雷、その他の自然災害および、異常電圧、その他の要因による故障、損傷
⑥お買い上げ後の配送、移動時の落下などによる故障、損傷
⑦本製品以外の機器に起因する故障、損傷
⑧特に過熱条件下において使用された場合の故障、損傷
⑨中古品として本製品をご購入された場合 (リサイクルショップでの購入、オークション購入での中古品を含む)
⑩本製品本来の用途以外に使用された場合の故障および損傷
⑪消耗品品の損傷
⑫この保証書は、日本国内においてのみ有効です。
This warranty is valid only in Japan
●この保証書は、再発行できません。紛失しないように大切に保管してください。

16

保証書 (持込み修理)

品名	ベルトファン
品番	2615 /ITBF01
保証期間	お買い上げ日より 6か月
お買い上げ日	年 月 日
お客様	ご住所 〒 お名前 所在地 〒 SAMPLE 所在地 〒 TEL
販売店 (又はお買い上げ店)	名称 TEL
販売元	株式会社 パル 東京都渋谷区宮前 6-12-22
カスタマーセンター	株式会社 ヒロ・コーポレーション 〒800-0236 福岡県北九州市小倉南区下区2丁目7-1 TEL: 0120-123-187 受付時間 10:00 ~ 12:00 / 13:30 ~ 17:00 (土・日・祝日を除く)

17