

## 取扱説明書

# WIRELESS HEADPHONE FOR KIDS

キッズヘッドホン

Bluetooth® Ver5.3

この度は本製品をご購入いただきましてありがとうございます。  
使用前に、本取扱説明書を最後までお読みいただき、正しくご使用ください。  
読み終わった後は、大切に保管ください。



## 内容物

- ①キッズワイヤレスヘッドホン本体 ②AUX ケーブル (1m) 白  
③マニュアル兼保証書

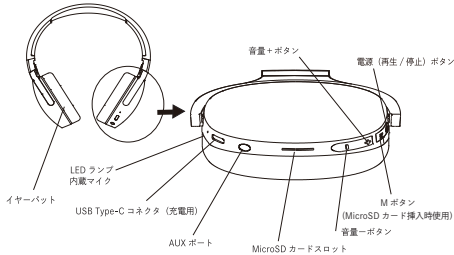
△ 充電機器・USB ケーブルは別売りです。別途ご確認ください。 △

- 対応 USB ケーブル: USB Type-C コネクタを有するケーブル (Type-C To Type-C もしくは USB A To Type-C)
- 対応 AC アダプタ : 上記ケーブルコネクタを有する出力 5V/2.4A 以下の AC アダプタ
- 対応 AUX ケーブル: 3.5mm 音響プラグを有するケーブル (同梱ケーブル仕様)

- 注 1 : PD(PowerDelivery) 対応ケーブルの充電器は使用しないでください。  
注 2 : 2.4A を超えるものや、5V 以上の電圧の急速充電アダプタは使用しないでください。

## 各部名称

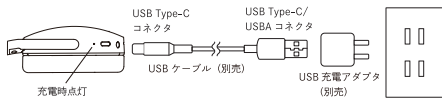
【本体】



## 充電方法

- はじめて使用する際はあらかじめ充電をおこなってください。
- 充電前に USB ケーブル (別売) やポートに異物・液体などが付着していないかご確認ください。
- 本製品は充電しながら使用することはできません。

### 1.USB ケーブル (別売) を接続して、充電を開始する。



状態	LED 表示
充電中	赤色点灯
充電完了	青色点灯

### 2. 充電完了後、USB ケーブル (別売) を取り外す

充電が完了し、充電 LED が青色点灯に変わる、または所定の充電時間になりましたら  
本製品から USB ケーブルを取り外してください。

- ！ 注 1 : コネクタの方向に注意し、しっかりと接続をしてください。  
注 2 : 所定の充電時間を超えて充電をした場合、  
バッテリーが発熱し発火する恐れがあります。  
また、過度な充電はバッテリー劣化や故障するおそれがあります。  
注 3 : パソコンの USB ポートからの充電はしないでください。

## 使用方法

電源ボタンを長押し (3 秒) で ON にしてください。LED が青色点灯し音声の流れます。  
電源 OFF は同じく電源ボタンを長押し (5 秒) すると LED が赤色点灯し音声の流れた後、  
消灯いたします。

### ●LED 表示について

動作・状態	LED 表示
電源 ON (長押し 3 秒)	青色点灯
ペアリングモード	青赤色交互に点滅
ペアリング完了・接続完了	青色点灯
電源 OFF (長押し 5 秒)	赤色点灯後消灯

- ！ 使用しない時は、電源をオフにしてください。

## ペアリング (接続) する

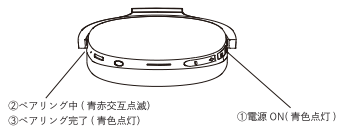
- はじめて使用する際は必ずペアリングをおこなってください。
- 接続機器によりペアリング方法が異なります。手順は一例ですので、接続機器側の  
取扱説明書をご確認ください。
- ペアリング中は本製品と接続したい機器を 1m 以内においてペアリング作業をおこなってください。

- ！ 本製品は複数デバイスを同時にペアリングすることができません。  
ペアリング接続機器以外との接続をする場合、  
すでにペアリングしているデバイスとの接続を一度解除してから使用してください。

### 1. ペアリング (接続) をおこなう。

- 本製品の電源ボタンを ON にします。 ON になると LED が青色に点灯し "POWER ON" と  
音声の流れます。その後、電子音が鳴り、LED が赤色、青色に相互点滅しペアリングモードに  
移行します。

\*ペアリング中に無操作で約 3 分間放置すると自動的に電源が OFF になります。  
再度電源を ON にしてから再度始めてください。



### 2. 接続したい機器を登録する

- 接続したい機器の Bluetooth 機能を ON にし、デバイス名 [kids headphone] を選択します。
- 機器側でデバイス名が検索されるまで時間がかかる場合があります。
- \*機器側で PIN コードの入力を求められた場合、[0000] を入力してください。

デバイス名 kids headphone

### 3. ペアリング完了

- 電子音が鳴り、LED が青色点灯に変わると "CONNECTED" と音声の流れ、  
ペアリングが完了します。
- 二回目以降の使用では、本体電源を ON にすると最後に接続したデバイスと  
自動ペアリングされます。(5 秒〜10 秒程度)
- 接続が切断されている場合は、再度ペアリングをおこなってください。

- ！ \*ペアリングの接続範囲は約 10m ですが、本製品とペアリング機器との間に  
障害物がある場合などは接続範囲が変動します。  
\*自動接続がされない場合、接続機器の Bluetooth 設定が ON になっているか  
ご確認ください。  
\*機種・アプリケーションによっては Bluetooth を ON にしても自動接続ができない  
場合があります。接続操作については、接続機器側の取扱説明書をご確認ください。

### 4. 音楽再生前に音量を最小にする。

- 接続機器側の音量を最小にし、少しずつ音量を調節してください。

- ！ \*再生環境や機種によってはペアリング後、自動で音量が変化する場合があります。

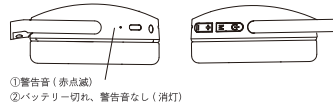
## ペアリングを解除する

- 接続機器側の設定より [kids headphone] 選択、「このデバイスの登録を解除」を選択  
してください。解除が完了し、次回以降本製品の電源を ON にしても自動でペアリング  
されなくなります。

- ！ \*再度同じ接続機器とペアリングしたい場合は、  
新たに「1、ペアリング (接続) をおこなう」の手順をおこなってください。  
\*接続機器側の Bluetooth 機能を OFF にしたり、通信切断が起こった場合も電子音と  
同時に LED が青赤交互に点滅します。(ペアリング登録は解除されません。)

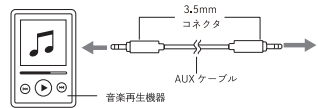
## バッテリー警告音

- バッテリー容量が少なくなった場合、警告音があります。ヘッドホンを充電してください。



## AUX ケーブルを使用する

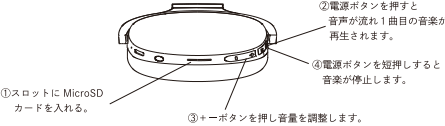
- 3.5mm AUX ケーブル (付属品) を使用することで、外部の音楽再生機器と接続ができます。



- ！ \*AUX ケーブル使用時はボタン操作はできません。接続機器側で操作してください。  
\*AUX ケーブルを使用する時は電源スイッチを OFF にしてください。  
\*ヘッドホン本体の電池容量が不足している場合、  
AUX ケーブルの使用ができない場合があります。  
\*使用後は必ず AUX ケーブルを外してください。

## MicroSD カードで音楽を再生する

- MP3 音源ファイルの音楽 (音源) をダウンロードした MicroSD カードを挿し込めば、  
使用することが可能です。Bluetooth デバイスと接続なくとも、  
音楽を楽しむことができます。  
(注: MicroSD カードは別途購入する必要があります。)



- ！ \*音楽ファイルは MP3 ファイルのみ対応。他ファイルはサポートしていません。  
\*音楽ファイル (MP3 ファイル) はパソコン等で作成してご使用ください。  
\*再生音源の音量は、コピー音源に依存しますので、  
ファイルによって音量は変化します。  
\*MicroSD 音楽再生状態時は Bluetooth 接続はできません。  
\*Bluetooth 接続時に M ボタンを押して切り替える事は可能ですが、  
Bluetooth は切断されます。  
\*MicroSD カードが挿入されていない時に M ボタンを押すとモードは  
切り替わり雑音が発生します。その際は、再度 M ボタンを押すと  
Bluetooth 接続モードに切り替わります。  
\*使用後は必ず MicroSD カードを取り外してください。

## 音楽再生・ボタン操作一覧

### ■ M ボタン操作

動作・状態	操作方法
M ボタン初期値	Bluetooth 接続モード
M ボタン 1 回押し	MicroSD 音楽再生モード (MicroSD 使用時) 雑音状態 (MicroSD/AUX 未使用時)

- \*ボタンサイクルは、Bluetooth 接続モード→MicroSD 音楽再生モードの繰り返しとなります。
- \*M ボタン切り替え時に "M MODE" と音声の流れます。

### ■ 音楽再生操作

動作・状態	操作方法
再生/停止	電源 (再生 / 停止) ボタンを 1 回短押し
曲送り	音量 + ボタンを 1 回短押し
曲戻し	音量 - ボタンを 1 回短押し
音量 +	音量 + ボタンを 1 回長押し
音量 -	音量 - ボタンを 1 回長押し

### ■ 電話操作

動作・状態	操作方法
受電する	電源 (再生 / 停止) ボタンを 1 回短押し
電話を切る	電源 (再生 / 停止) ボタンを 1 回短押し
受電拒否	電源 (再生 / 停止) ボタンを 1 回長押し (約 3 秒)

### ■ 音声ガイドンス

動作・状態	操作方法
電源 ON	"POWER ON"
M モード切替	"M MODE"
Bluetooth 接続	"CONNECTED"
Bluetooth 解除	"DISCONNECTED"
バッテリー警告	"BATTERY LOW"
電源 OFF	"POWER OFF"

- ！ \*AUX ケーブル使用時はボタン操作はできません。接続機器で操作してください。  
\*通話時、相手に声が聞きにくい場合は、マイク周辺が髪や指輪などで覆われて  
いないかご確認ください。  
\*音楽再生環境や対応機種の仕様によって、操作が異なる場合があります。  
使用されるアプリケーションのサポートについては保証対象外となりますので  
ご了承ください。  
\*電話操作は接続機器が通話機能のある機種のみご使用できます。

## ヘッドホンを装着する

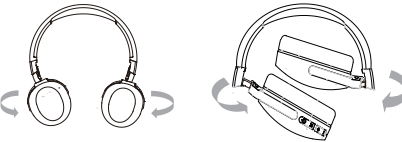
- スライダーを動かして長さを調整してください。
- 左右を確認し、イヤーパッドが耳を快適に覆うように装着してください。



## ヘッドホンを折りたたむ

- 本製品はイヤーパッドが折りたたみ可能な構造です。  
使用しない時は下記のように折り畳んで持ち運び・保管ができます。

- イヤーパッドを内側に折り曲げてください。
- スライダーの根本を軸にしてイヤーパッドを内側に曲げます。



- ！ \*イヤーパッドは一定方向にしか回転しません。  
可動域を超える無理な力を加えたり、逆に回転させようとすると  
破損や故障の原因となります。





## 製品仕様

通信方式	Bluetooth Ver5.3
最大通信距離	約 10m
再生周波数帯域	20Hz-200Hz
対応プロファイル	HSP,HFP,A2DP,AVRCP
対応コーデック	AAC,SBC
出力音圧レベル	85db±3db
インピーダンス	32Ω
ドライバーユニット	40mm
SNR	≧85dB
バッテリー (容量)	リチウムポリマーバッテリー 200mAh
連続再生時間	約 10 時間 (音楽) 約 6 時間 (通話)
充電時間	約 2 時間
待機時間	約 100 時間 (MAX 値)
充電ポート	USB Type-C ポート
AUX ポート	3.5mm AUX ポート
サイズ	約 縦 (H)132×幅 (W)175×奥行 (D)74cm (収納時)
重量	約 138g
材質	ABS


- \*接続時間、充電時間、待機時間は、目安です。使用状況により異なります。
- \*連続再生時間は使用環境、音源、音量などにより変動します。


- \*本来の用途以外のご使用はおやめください。  
本来の用途以外のご使用が起因した損害については弊社は一切の責任を負いかねます。  
\*本製品を使用したことにより起きた動作障害やデーター損失、機器の故障について、  
弊社は一切の責任を負いかねます。  
各種データ等は使用前に必ずバックアップを取ってください。  
\*本製品の破損について、弊社の故意または重大な過失がある場合を除き損害保証の責任は、  
本製品の購入代金を上限とさせていただきます。

## 安全上のご注意

 <b>警告</b> 死亡または重傷を負うおそれがある内容	
 <b>注意</b> 軽傷や物的損害を負うおそれがある内容	
 <b>行為を指示する内容</b>	 <b>行為を禁止する内容</b>


### 警告


 **車・オートバイ・自転車などの運転操作中には絶対に使用しない**  
交通事故の原因となります。


 **運転時以外でも周囲の環境音が完全に聞こえにくくなるような危険な状況で使用しない**  
思わぬ事故につながるおそれがあります。歩行中の使用でも周囲の安全に十分注意し、ご使用ください。


 **分解・改造・修理しない**  
感電・故障のおそれがあります。


 **火に投入したり、加熱しない**  
火災・けがを負うおそれがあります。


 **水につけたり、濡れた手で触らない**  
完全防水仕様ではありません。発火・感電のおそれがあります。


 **次のような異変が見られた場合、ただちに使用をやめる**  
・臭気・異音・変形・煙が出る ・正常に動作しない  
・本体やケーブル、コネクタに変形・損傷がある  
発火・感電のおそれがあります。


 **次のような場所で使用・保管・放置しない**  
・水気のある場所 ・湿気やホコリが多い場所 ・火気の近くや可燃性のものの近く  
・強い磁力や静電気の発生する場所 ・衝撃や振動が加わる場所  
・炎天下の車内など高温になる場所 ・一般の電話機・テレビ・ラジオなど強い電波の近く  
発熱・発火・感電のおそれがあります。

 **布団など熱のこもりやすい環境、繊維などがコネクタ内部に入る可能性がある環境で充電・保管しない**  
発火・発熱のおそれがあります。


 **雷が鳴ったらただちに使用をやめる**  
感電のおそれがあります。


 **激しい運動時や雨天での活動の際は使用しない**  
汗や水滴などが付着すると感電・故障のおそれがあります。

 **強風時の使用はしない**  
本製品の特性上、風当たりなどでバースト音が突然発生するおそれがあります。聴力に悪影響を及ぼすおそれがあるため、強風時の使用はお控えください。


 **乳幼児やペットの手が届く場所で使用・保管・放置をしない**  
窒息・誤飲など思わぬ事故につながるおそれがあります。


 **USBケーブルは確実に挿しこむ**  
不完全な挿しこみは、発火・感電・故障のおそれがあります。


 **PD(Power Delivery)対応の充電機器を使用しない**  
火災・感電・機器の故障につながるおそれがあります。


 **充電完了、または所定の充電時間になったらUSBケーブルをはずす**  
所定の充電時間を超えて充電した場合、バッテリーが発熱・発火するおそれがあります。過度な充電はバッテリー劣化や故障するおそれがあります。


### 注意


 **病院内、医療機器の近くで使用しない**  
本製品の電波がペースメーカーや医療機器に悪影響を及ぼすおそれがあります。ペースメーカーを使用している場合、本製品の使用にあたり医師とご相談ください。


 **航空機内で使用する場合、航空会社の指示に従う**  
通信システムを妨害し、思わぬ事故につながるおそれがあります。

 **無線機器の取り扱いについて指示されている区域などでは指示に従う**  
無線機器を妨害し、思わぬ事故につながるおそれがあります。


 **使用開始前に音量を最小にする**  
突然大きな音があると聴力が損なわれるおそれがあります。少しずつ音量をあげてご使用ください。


 **耳を刺激するような大音量で長時間使用しない**  
聴力が大きく損なわれるおそれがあります。

 **投げたり、衝撃を与えたり、重いものを載せたり、無理に接続しない**  
故障・破損のおそれがあります。

 **イヤerpatt部分に力や重さを加えたまま保管・放置しない**  
変形のおそれがあります。

 **USBケーブルをはずすときはコネクタ部分を手で持ち、まっすぐ引き抜く**  
ケーブル部分を持って引き抜くと断線・故障のおそれがあります。

 **海外で使用しない**  
本製品は日本国内専用です。国によっては電波使用制限法があり、海外で本製品を使用した場合罰せられるおそれがあります。

 **適正な周囲温度の環境で充電する**  
極端な温度環境下での使用は充電が停止したり、時間がかかるなど正しく操作・充電ができなくなったり、正常に機能しないおそれがあります。

 **不安定な場所で使用・保管・放置しない**  
本製品の落下により故障やけがのおそれがあります。

### お手入れ方法

- お手入れはUSBケーブルをはずした状態、電源がOFFの状態乾いた布や綿でこおってください。
- ペンチ・シンナー・アルコールなど揮発性有機溶剤の含まれるものを使用しないでください。
- 液体(水・汗など)や異物(ホコリなど)が付着した場合は、必ず拭きとってください。

## 使用上のご注意

- 本製品使用中に体調が悪くなり、耳に異常を感じた場合は、ただちに使用を中止してください。また長時間連続した使用はおやめください。
- 接続機器側のOSバージョンアップデートなどで正常に動作しない場合がありますが、接続機器側のOSに依存するため、本製品側で対応できない場合があります。またOSバージョンに関しては弊社のサポート対象外となります。
- 鋭利なものと一緒に保管しないでください。イヤerpattが傷つく場合があります。
- バッグなどに入れて持ち運ぶ場合は、強い衝撃が加わらないよう十分ご注意ください。
- 思わぬ事故が発生しないよう、目の届く範囲で充電してください。
- 本製品を長時間使用しない場合は、自然放電するため月に1回の自安で充電をおこなってください。放置しすぎると電池の持続時間が短くなったり、充電できなくなるおそれがあります。
- 充電中、本製品や充電機器が熱を帯びることがありますが内蔵電池の特性で異常ではありません。ただしやけどをするほどの熱を感じた場合や充電以外に熱を感じた場合はただちに使用を中止してください。
- 本製品を長時間使用しない場合は、電源をOFFにして保管してください。他のBluetooth機器からの接続要求に応答するため常時電力を消費しています。
- イヤerpatt、ヘッドバンドなどのクッション部分に汗または水が付着すると色落ちする場合があります。水分が付着した場合は、乾いた布で拭き取り、陰干しすることをおすすめします。
- イヤerpattは交換できません。あらかじめご了承ください。
- 公共の場所や人が多い場所では周囲の迷惑にならない音量でご使用ください。

## Bluetooth 電波についてのご注意

- Bluetoothは米国およびその他の国で登録されたBluetooth SIG,Inc.の商標または登録商標です。
- 本製品は2.4GHz帯の電波を使用しています。Wi-Fi電波は2.4GHz帯と5GHz帯の2種類を使用しており、帯域が重複します。そのため公共の無線LAN環境では電波が互いに干渉し、通信速度の低下や通信中断が起きることがありますが、製品不良ではありません。
- 本製品はBluetooth対応のすべての機器との接続動作を保証したものではありません。
- 本製品と接続機器との間に障害物があったり距離が離れていたりする場合、接続が不安定になることがあります。
- 鳴りやアプリケーションによってはBluetoothの寸断が起きた場合は、音楽再生の自動停止がおこなわれず、接続機器からそのまま音楽が再生される場合があります。ご注意ください。
- Bluetoothの伝送の特性上、音声遅延が生じる場合があります。再生映像や使用するアプリケーション、データの大きさによっては音声が多量遅れて聞こえてくる場合があります。

## 内蔵電池についてのご注意

- 本製品はリチウムポリマー電池を使用しています。
- 液漏れした場合は直接触れたり、口に入れないでください。万が一触れた目にはいった場合は、ただちに流水で洗い流し、医師の診察を受けてください。
- 電池は消耗品です。また、電池は交換できません。充電しても使用時間が極端に短くなった場合は電池の寿命です。
- 通常の家庭ごみでの廃棄はできません。ご不要になった本製品は廃棄せずにお住まいの地方自治体の指定に従ってください。



## 故障かな?と思ったら

### ●電源が入らない

- 本製品を充電してください。
- 本製品の電源スイッチを押してOFFにした後、再度電源をONにしてお試しください。

### ●充電できない

- 本製品にUSBケーブル(別売)が正しく接続されているかご確認ください。
- USBケーブル(別売)に断線・破損が見られないかご確認ください。
- 充電ポートやプラグ側に汚れなどが付着していないかご確認ください。
- 他のType-Cコネクタを有するケーブルを使用して挙動をご確認ください。
- 本製品が極端に低温・低温な環境下に置かれていた場合、室温にしばらく置いてから再度充電をおこなってください。

### ●充電しても使用時間が極端に短い

- 内蔵電池の寿命です。内蔵電池は交換できません。あらかじめご了承ください。

### ●ペアリングできない

- 接続機器側のBluetooth機能がONになっているかご確認ください。
- 接続機器側のBluetooth機能を一度OFFにし、再度ONにしてお試しください。
- 接続機器側の充電残量をご確認ください。充電残量が少ないとペアリングできない場合があります。
- 接続機器を本製品の1m以内に置いて再度ペアリングをおこなってください。
- 本製品はペアリング中、無操作で約3分間放置すると自動で電源がOFFになります。再度電源をONにしてペアリングをお試しください。

### ●ペアリング時に接続機器側にデバイス名が出てこない

- 接続機器を再起動し、再度ペアリング操作をおこなってください。
- 他に接続していた履歴がある場合、その機器と自動ペアリングが優先されている可能性があります。その接続機器のBluetooth機能を一度OFFしてから、再度接続したい機器とペアリングをおこなってください。

### ●ペアリング中、着信があっても本製品が応答しない

- ペアリングが解除されていないかご確認ください。
- 接続機器側がサilentモードや集中モードなど、着信を通知しない設定になっているかご確認ください。
- 一部の機種では、Bluetooth使用中に際して切り替え操作が必要なものがあります。詳細は接続機器側の取扱説明書をご確認ください。

### ●2回目以降使用時に自動的にペアリングされない

- 接続機器側のBluetooth機能がONになっているかご確認ください。
- 接続機器側のBluetooth機能を一度OFFにし、再度ONにしてお試しください。
- 他の楽曲や音楽再生アプリを使用し、挙動をご確認ください。
- 他の機器に接続されている可能性があります。他の機器のBluetooth機能をOFFにし、接続したい機器と再度ペアリング操作をおこなってください。
- 接続機種によっては自動ペアリングできない機種もあります。あらかじめご了承ください。

### ●音が出ない、小さい

- 接続機器とペアリングできているかご確認ください。
- 本製品と接続機器側の両方を音量操作し、お試しください。
- 接続機器との間に障害物があったり距離が離れていたりする場合、接続が不安定になることがあります。

### ●音が途切れる、ノイズ(雑音)がする

- 充電が切れていないかご確認ください。
- ヘッドホンの出音部にゴミなどが詰まっていないかご確認ください。
- 接続機器との間に障害物があったり距離が離れていたりする場合、接続が不安定になることがあります。
- 周囲に電子レンジやコードレス電話機など、無線機通信を障害する電磁波があったり公共で利用できる無線LAN環境で使用している場合、接続が不安定になることがあります。

## 保証書

品名	KIDSヘッドホン		
品番	2612/3C2Q637		
お客様情報	お名前	様	※ご購入日が証明された場合、添付してください。
	ご住所		
保証期間	ご購入日より1年(本体のみ)		
販売店	店名	住所	
		TEL	

### 保証規定

本製品は、製品保証期間内において、正常な状態、状況でご使用の場合に限り品質を保証いたします。万が一、商品に不良故障があった場合には、交換対応をさせていただきます。その際には弊社もしくは販売店までご連絡ください。

- 下記の条件にあてはまる場合には保証が無効になる可能性があります。
  - 1.保証書をご提示いただけない場合。
  - 2.所定の項目をご記入いただけない場合。
  - 3.故障の原因が取扱い上の不注意、故意によるもの場合。
  - 4.天災地災、その他あらゆる外部要因による故障、損傷。
  - 5.通常使用の範囲を超える状況での使用による故障、損傷。

- お客様ご自身による改造、修理が行われていると判断した場合は、保証期間内でも返品、交換はお受けできません。
- 本保証は、当該製品単体の保証を意味し、製品の故障や不具合により誘発される全ての損害(営業損失、運賃、諸経費等)は、保証対象に含まれません。
- 本保証書によってお客様の法律上の権利を制限するものではありません。
- 保証書は再発行をいたしませんので、大切に保管してください。
- 本保証書は日本国内のみで有効です。(This warranty is valid only in Japan)

## アフターサービス

### お問い合わせ先

**保証書** 必ず販売店印およびお買い上げ日をご確認のうえ、お買い上げの販売店から受け取り、内容をよくお読みください。大切に保管ください。  
※通信販売などでお買い上げの場合は、販売店の購入明細、日付の入った代金引換の領収書などが販売店印の代わりとなりますので、大切に保管してください。

リンクス株式会社 大阪府大阪市中央区大手通1-3-5 KT大手通ビル7F  
TEL:06-6949-9480 受付時間:10:00~12:00/13:00~16:00月~金  
(土日祝日及び弊社の休日を除く)  
※時間帯によって電話が集中してつながらない場合がございます。予めご了承ください。  
※電話番号をお確かめのうえ、おかけ間違いのないようご注意ください。  
※電話番号・受付時間などについては、変更になることがございます。

お問い合わせの前に……取扱説明書内の「故障かな?と思ったら」にてはまりませんか? 症状をご確認のうえ、お問い合わせください。  
ご購入後のお問い合わせにつきましては、以下の項目をご確認のうえお問い合わせください。  
・品番・色・お買い上げ店名・お問い合わせ内容・お買い上げ日