

取扱説明書

AUSコンパクトヒートヘアコーム

この度は本製品をご購入頂きありがとうございます。
ご使用前に本取扱説明書を最後までお読み頂き、正しくご使用ください。
読み終わった後は、大切に保管してください。

内容物

・ヒートヘアコーム本体

・取扱説明書（保証書付き）

安全上のご注意

！ 行為を指示する内容

〇 行為を禁止する内容

⚠ 危険 死亡または重傷を負う危険が切迫している内容

〇 次のような場所で使用・放置しない
火やストーブのそば、炎天下など的高温になる場所、引火性ガスの発生する場所など。
発火・火災・破裂・故障の原因となります。

〇 電子レンジや高压容器などの中に本体や USB ケーブルを入れない
発火・火災・破裂・故障の原因となります。

〇 火の中に投入したり、加熱しない
発火・火災・破裂・故障の原因となります。

〇 接続端子をショートさせない
金属片や鉛筆の芯などの導電性異物を入れたり接触させないでください。
火災・故障の原因となります。

⚠ 警告 死亡または負傷を負うおそれがある内容

〇 改造・修理・分解しない
火災・感電・けがの原因となります。

〇 子供だけで使わせたり、幼児の手の届くところで使用しない
事故・感電・けがの原因となります。

〇 落としたり投げつけるなど強い衝撃を与えない
破裂・発熱・発火・液漏れ・故障の原因となります。

〇 本体を水につけたり、濡れた手で使用しない
ショート・感電の原因となります。

〇 浴室などの水のかかる場所や湿気の多いところで使用しない
絶縁劣化により感電・火災・ショートの原因があります。

〇 業務用として使用しない
不特定多数の人が使う場所に置いたり、業務用として使用しないでください。
連続過負荷による故障の恐れがあります。

！ USB ケーブルは必ずゆとりを持たせて使用する
USB ケーブルが引っ張られたり、屈曲が繰り返されるとショートします。

！ 使用時以外は必ず電源を切る
使用していないときは本体の電源を切り、USB-AC アダプターをコンセントから抜いて、
USB ケーブルを接続端子から取り出してください。
けがややけど・絶縁劣化による感電や漏電火災の原因となります。

！ USB-AC アダプターは正しく使用する
市販の USB-AC アダプターは必ず定格出力 5.0V/2.0A のものを使用してください。
また、USB-AC アダプターの取扱説明書の記載内容に従って正しく使用してください。
火災・感電の原因となります。

〇 USB ケーブルが傷んだり、接続端子の差し込みがゆるいときは使用しない
感電・ショート・発火の原因となります。

〇 USB ケーブルを次のような使い方で使用しない
傷付ける、破損させる。加工する、無理に曲げる、引っ張る、ねじるなど。
また、重いものを載せたり、挟み込んだり、高温部に近づけないでください。
USB ケーブルが破損し、火災・感電の原因となります。

〇 本体に USB ケーブルを巻きつけない・束ねたまま使用しない
USB ケーブルがねじれて断線・ショート・火災・感電の原因となります。

〇 次のようなときは使用しない
・USB ケーブルや本体が異常に熱い、または煙が出ている。
・USB ケーブルに深い傷がある。
・USB ケーブルが焦げている。
・異常な音や焦げ臭いにおいがする。

〇 雷が鳴り出したら、USB ケーブルに触れない
落雷による感電の原因となります。

〇 USB ケーブルがよじれたまま使用しない
ショートして火花が出ることがあります。

〇 USB ケーブルは清潔にする
コネクタにほこりが付着している場合は拭き取ってください。
ショート・火災の原因となります。

〇 ドライヤーと一緒に使用したり、ドライヤーで本体を乾燥させない
本体の変形や故障の原因となります。

〇 使用中、本体にヘアスプレーなどをかけない
故障の原因となります。

〇 本体（コーム部除く）に次のようなものを付着させない
ヘアオイルやスタイリング剤、パーマ液、ヘアマニキュアなどを絶対に付着させないで
ください。本体の変形や故障の原因になります。

！ 使用中に本体を置くときは不安定な場所を避ける
燃えやすいものや、熱に弱いものから離してください。
火災や周囲のものを変形、変色させる原因となります。

！ 使用後は、本体が完全に冷めてから保管する
やけどや故障の原因となります。

〇 濡れた手で USB ケーブルを抜き差ししない
火災や感電の原因となります。

〇 充電中にお手入れをしない
お手入れをするときは、必ず本体から USB ケーブルを抜いてください。
火災・感電・けがの原因となります。

！ USB ケーブルを抜くときは、必ず USB プラグを持っておこなう
ケーブルを持って抜くと感電・ショート・ケーブルの断線の原因となります。

！ 充電時は、製品の電源仕様に合ったものを使用する
発熱や故障の原因となります。

〇 次に該当する方は使用しない
植毛をしている方、部分かつら（エクステンションを含む）を使用してる方
髪の毛が絡みつき、髪を傷める原因となります。


〇 同じ箇所に連続してあて続けない
髪を傷める原因となります。

〇 髪の毛のお手入れ以外では使用しない
故障の原因となります。

！ 充電・保管は 5℃～35℃の範囲でおこなう
この範囲外の環境での充電・保管は故障の原因となります。

！ 本製品に機器を接続する際は、必ず本体機器の注意事項に従う
故障の原因となります。

製品仕様

 廃棄の際は各自治体の指示に従ってください。
Li-ion

電 源 方 式	Type-C充電
バッテリー容量	1500mAh
充 電 時 間	約1.5時間
使用可能時間	約1時間
サ イ ズ	約 直径 (Φ) 8.8×厚さ (T) 4cm

※充電時間、使用可能時間は目安です。使用状況により異なります。

使用上のご注意

- 本品は一般家庭用室内用です。本来の用途以外には使用しないでください。
- 本来の用途以外での使用が原因の損害について、弊社は一切の責任を負いかねます。
- 水回りでは絶対に使用しないでください。
- 充電をしてから使用してください。充電をしながらの使用はしないでください。
- 髪のお手入れ以外では使用しないでください。
- 植毛をしている方や部分かつら、エクステンションをつけている方は使用しないでください。
- 本製品は電源 ON の状態で約 10 分ボタン操作をしない場合、自動的に電源が OFF になりますが、使用後は必ず電源を OFF にしてください。
- 小さなお子様だけの使用はしないでください。
- 髪を傷めるため、1ヶ所に 10 秒以上使用しないでください。
- 本製品を長時間使用しない場合、自然放電するため月に 1 回の目安で充電をおこなってください。放置しすぎると電池の持続時間が短くなる、充電できなくなる恐れがあります。
- 充電中、本製品や充電機器が熱を帯びることがありますが、内臓電池の特性で異常ではありません。ただし、やけどをするほどの熱を感じた場合や充電時以外に熱を感じた場合は、ただちに使用を中止してください。
- 無理な力が加わったり強い衝撃により破損する場合があります。
- 変形や破損した場合は直ちに使用を中止してください。
- 思わぬ事故が発生しないよう、目の届く範囲で充電してください。
- リチウムイオン電池が使用されています。液漏れした場合は直接触れたり、口に入れたりしないでください。万が一触れたり目に入った場合は速やかに流水で洗い流し、医師の診察を受けてください。
- 本体は水で洗わないでください。
- 高温多湿を避け、通気性の良い場所に保管してください。
- 本品のご使用による商品の破損・事故・怪我等につきましては、当社では一切の責任・補償を負いかねます。予めご了承ください。
- 仕様及び外観などは商品改良のために予告なく変更させて頂く場合がございますので、予めご了承ください。
- 廃棄の際は、各自治体の廃棄区分に従ってください。

※本来の用途以外のご使用はおやめください。本来の用途以外のご使用が原因の損害について弊社は一切の責任を負いかねます。

※本製品の故障について、弊社の故意または重大な過失がある場合を除き、損害賠償の責任は本製品購入代金を上限とさせていただきます。

※イラストはイメージです。

充電方法

- はじめて使用する際は、本製品を充電してからご使用ください。
- 充電する前にコネクタや充電ポートに液体や異物が付着していないかご確認ください。
- 充電中は本製品の電源を ON にできません。

1. USB ケーブルを接続して充電を開始する
USB ケーブルを本製品の充電ポートと AC アダプタに接続すると充電口側の赤ランプが点灯し、充電がはじまります。電池残量 0% の状態から約 2 時間で満充電になります。

2. 充電完了後、USB ケーブルを取り外す
充電が完了し、充電口側ランプが緑色になる、または所定の充電時間になったら本製品からすみやかに USB ケーブルを取り外してください。

- ※コネクタの向きに注意して正しく、確実に接続してください。
- ※PD (Power Delivery) 対応の充電機器は使用しないでください。
- ※5V 2A 以上の電圧のアダプタを使用してください。
- また、パソコンの USB ポートでの充電はしないでください。
- ※バッテリー切れの場合、スイッチ側ランプと充電口側ランプが交互に点滅して消えます。
- ※過度な充電は電池の発熱・発火・故障・変化につながる恐れがあります。

パソコンなどに接続した場合のデータの消失や故障など、本機を使用することによって生じた損害に関して、いかなる場合においても当社は一切責任を負いません。データの復元・損失補償などはいたしませんのでご了承ください。

お手入れ方法

- 本製品は、ご使用ごとのお手入れをおすすめします。
- お手入れは本体の電源を OFF にし、USB ケーブルを外した状態でおこなってください。
- コーム部分はやさしく汚れを払うようにお手入れしてください。
- ベンジン・シンナー・アルコールなどの揮発性有機溶剤や研磨剤が含まれるものを使用した場合、傷・故障・変色につながる恐れがあります。

！ ※本製品は水洗いできません。液体（水・汗など）や異物（ホコリなど）が付着した場合は必ず乾いた布や綿棒で拭きとってください。発火・感電につながる恐れがあります。

故障かな？と思ったら

- 電源が入らない
 - ・充電されているかご確認ください。
 - ・充電機器に破損や異常などがないかご確認ください。
 - ・充電機器が対応機器であり、正しく接続され充電されているかご確認ください。

コーム部分が温まらない

- ・充電残量が少なくなっている場合は充電をおこなってください。
- ・充電機器に破損や異常などがないかご確認ください。

充電しても使用時間が極端に短い

- ・内臓電池の寿命です。内臓電池は交換できません。あらかじめご了承ください。

充電が切れたのに充電切れランプがつかない

- ・充電をはじめると充電ランプが点灯します。一定量充電されるまでスイッチは反応しませんが故障ではございません。

⚠ ご使用前に必ずご確認ください ⚠

- 髪を傷めるため、1ヶ所に 10 秒以上使用しないでください。
- 本製品はくせ毛を一時的に伸ばすもので、その効果はくせの程度や髪質により個人差があります。
- エクステンションやウィッグは種類によって熱に弱いものがあります。変形・変質するため使用しないでください。
- パーマ液が髪についた状態で使用しないでください。髪や皮膚のトラブルの原因になります。
- ストレートパーマをした場合は、3～4 日間は使用しないでください。
- ヘアカラーをした場合は、2～3 日間は使用しないでください。
- ヘアマニキュアをした場合は、シャンプーで十分に洗い流し、髪を完全に乾かしてからご使用ください。
- 本体（コーム部除く）にヘアオイルやスタイリング剤、パーマ剤、ヘアマニキュアなど絶対に付着させないでください。

- ※頭皮にあてた状態で長時間使用しないでください。
- ※使用中や使用後のコーム部分は高温のため、頭皮に押しつけたり、触ったりしないでください。
- ※一度使用した後、連続で使用しないでください。
- ※顔や頭皮を傷つけないよう、必ず鏡で確認しながら使用してください。

ご使用方法

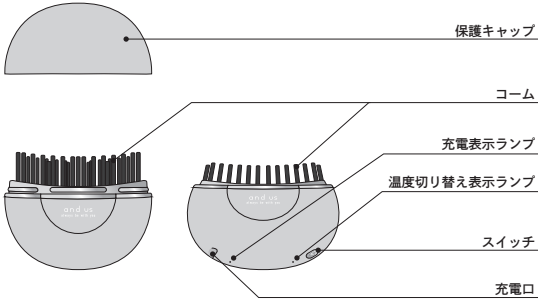
1. 電源を入れる
本体を横向きにし、中央部を持ちながらキャップ側面を軽く押さえるように開けます。スイッチを 2 秒間長押しして電源を入れます。

2. 温度調節
スイッチ側のランプが点滅したら、スイッチを短く押すと温度調節ができます。温度切り替え表示は緑ランプは 75℃、黄色ランプは 85℃、赤ランプは 95℃でスイッチを押すごとに設定温度が変更されます。温度を設定したら点滅が点灯に変わりましたらご使用ください。

3. 髪を伸ばす
髪を適量持ち、軽く引っ張りながら髪の内側からコームを通し、毛流れに沿うようにゆっくり滑らせてください。髪に熱が通っていることを確認しながら少しずつ梳かしていきます。全体を満遍なく梳かしたら、最後に髪表面を整えるようにコームを通します。

やけどの原因となりますので頭皮に直接あてないようにご注意ください。

各部名称



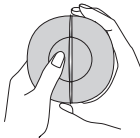
ランプ説明

充電表示ランプ（充電口側）
赤ランプ：充電中、充電切れ時点滅
緑ランプ：満充電時点灯

※角度によって色の見え方が異なります。

温度切り替え表示ランプ（スイッチ側）
緑ランプ：設定温度 75℃
オレンジランプ：設定温度 85℃
赤ランプ：設定温度 95℃

キャップを開けるときは本体を横向きにし、中央部を持ちながらキャップ側面を軽く押さえるようにすると簡単に開けられます。



※一定時間操作がおこなれない場合、約10分後に自動的に電源がOFFになりますのでご注意ください。

保証書

保証書
1. 保証期間内に本取扱説明書の使用方法や注意事項などに従った正常な使用状態で故障した場合には、無償修理や交換などをさせていただきます。
2. 補償を受ける場合は、お手元に商品とご購入時のレシートをご用意いただき、弊社までご連絡ください。
3. 保証書期限内でも次の場合は保証を受けられない可能性があります。あらかじめご了承ください。

- ・本書及びご購入時のレシートがない場合
- ・本書にご購入日、ご購入の販売店の記載がない場合、あるいはこれらの内容に相違がある場合
- ・ご購入後の使用方法に本取扱説明書の表示内容と相違がある場合や落下など外的衝撃があった場合
- ・天災や公害などによる故障及び損傷
- ・付属品の破損や損傷
- ・開梱や使用の有無に関わらず、譲渡・転売・中古販売
- ・オークション及びリサイクルショップなどにて入手された場合

4. 本書は再発行いたしませんので、大切に保管してください。
5. 日本国内以外への配達などの対応は行っておりません。
6. 保証期間は、ご購入日より6ヶ月です。

お問い合わせ先

返品ご希望の場合は、まずは下記の電話番号にご連絡お願いいたします。
お問い合わせ先：株式会社サポータース 電話番号：0570-032144（平日 10 時～17 時）
配送先住所：愛知県名古屋市区花の木 2 丁目 5-2

輸入元：豊島株式会社 住所：愛知県名古屋市中区錦 2 丁目 15-15

切り取り線	
品名	AUS コンパクトヒートヘアコーム 2516/AUS-01
ご購入年月日	年 月 日
販売店	〒 保証期間 6ヶ月
お客様	〒 氏名 お名前
	電話 () -
	〒 住所

<お問い合わせ先> 株式会社サポータース TEL 0570-032144（平日 10 時～17 時）