


SMARTPHONE LOCKING CASE

— Unplug and find your true self. —

取扱説明書

ご使用前に必ずお読みください



このたびはスマホロックケースをお買い上げいただき、誠にありがとうございます。正しくお使いいただくために、ご使用前に必ずこの取扱説明書をお読みください。お読みになられた後も、大切に保存してください。

その他の機能

- ・ 静音モード
Aボタンを3回連続で押すと、静音モードに切り替わります。
- ・ 通話対応機能
着信があった時は、背面のシリコンパーツを外すことで通話応答、終了が可能です。(シリコンパーツの中央を指で押すと端から外しやすくなります)
※スマートフォンの機種により使用できない場合がございます。
- ・ ワイヤレスイヤホンや有線イヤホン等をご利用いただけます。
※スマートフォンの機種により使用できない場合がございます。
- ※緊急解除機能
Aボタンを10秒長押しすると、緊急解除プログラムが起動します。本機能は本品をご購入後、2回のみ使用可能です。慎重にご利用ください。

ご使用上の注意

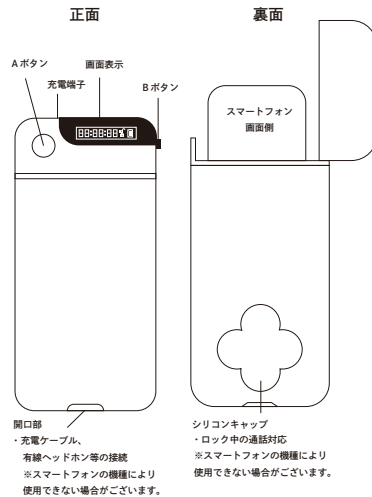
- ・ 本製品の故障、またはその使用によって生じた直接、間接の損害については、弊社はその責を負わないものとします。あらかじめご了承ください。
- ・ 本製品を分解・修理・加工・改造しないでください。
- ・ スマートフォンのサイズ形状により、収納後ケースより取り出しにくくなる場合がございます。ご使用前に必ず取り出し可能かお確かめの上ご使用ください。
- ・ タイマーを設定して開始すると、設定時間が終了するまでケースは開きません。途中で解除することはできません。
- ・ 着信があった時は背面のシリコンパーツを外すことで通話応答、終了が可能です。ただし、スマートフォンの機種によっては対応できない場合があります。
- ・ タイマー作動中にAボタンを10秒間長押しすると、緊急解除が可能です。本品をご購入後、2回までの使用制限がありますので、非常時以外のご使用はお控えください。
- ・ 蓋の開閉時に指を挟む恐れがあります。開閉はゆっくり丁寧に行ってください。

つづき 次ページ

はじめに

本製品は、スマートフォンの使用時間を制限することで、集中力の向上や休息時間の確保をサポートする収納ロックケースです。ご使用前に本説明書をよくお読みいただき、正しく安全にお使いください。

各部名称



付属品



充電ケーブル
TYPE-B

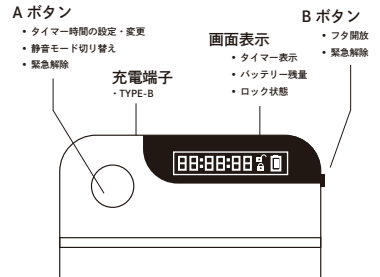
※ACアダプターは別売り。

- ・ 蓋が開く際は勢いよく開く場合がございます。使用時には周囲にぶつからない場所に置いてください。
- ・ 一部に鋭利なパーツがあります。取り扱いの際はケガにご注意ください。
- ・ 使用環境(温度やバッテリー残量)により、タイマーに若干の誤差が生じる場合があります。
- ・ 本製品は低消費電力設計で通常の使用で約45日間ご利用いただけます。右側の電磁ロックボタンは電力消費が大きいため、頻繁な操作はお控えください。
- ・ 長期間使用していない場合、ボタンが反応しないことがあります。その際は複数回押すか、充電してからご使用ください。
- ・ 小さなお子様を使用する際は、必ず保護者の方が付き添ってください。
- ・ 本製品は防水仕様ではなく、落下や衝撃にも弱いため、水濡れや落下にご注意ください。
- ・ 6.8インチ以上のスマートフォンをご使用の場合は、ケースを外した状態での収納をおすすめします。ケース付きのままでは引っかかることがあります。

保管方法

- ・ 電源をOFFにし、充電ケーブル(TYPE-B)を抜いてから保管してください。
- ・ 火のそばや炎天下、直射日光の当たるところや、高温多湿の場所を避け、風通しの良い場所に保管してください。
- ・ お子様の手の届くところには保管しないでください。
- ・ 長期間使用しない場合でも、1ヶ月に1回は充電してください。
- ・ 本製品のお手入れをする場合には、ベンジンやシンナーなどの揮発性有機溶剤が含まれているものは使用しないでください。
- ・ 本製品にはリチウムイオン電池が内蔵されています。本品を破壊される場合は電源を切って、お住いの自治体のルールに沿って破壊してください。

ボタンと操作機能



ご使用方法

1. Bボタンを押して蓋を開け、スマートフォンを図の方向に合わせケース内に入れてください。ケースの裏面(シリコンキャップ側)がスマートフォンの画面側になるよう入れてください。
2. Aボタンを短く1回押すと、画面が点灯します。
3. Aボタンを短く1回押すと、設定時間が5分ずつ増加します。Aボタンを短く2回連続で押すと、設定時間が1時間ずつ増加します。
4. 設定が完了したら、Aボタンを2秒間長押しします。5秒間のカウントダウンが表示され、ボタンを離すと「5秒間の猶予期間」に入ります。
5. 猶予期間(5秒)中にAまたはBボタンを押すと、タイマー設定がキャンセルされ、初期状態に戻ります。
6. 猶予期間(5秒)中に操作がなければ、ケースがロックされ、設定した時間のカウントダウンが自動的に開始されます。タイマー終了まで、スマートフォンを取り出すことはできません。
7. 設定時間が経過すると、蓋が自動で開くので、スマートフォンを取り出せます。

製品仕様

商品名	スマホロックケース	サイズ	約 9.4×21×2 cm
入力電圧	DC5V 1A (USB)	重量	約 142 g
内蔵電池	リチウムイオン電池 (3.7V 230mAh)	充電時間	約 2 時間
使用環境	温度 5℃～40℃ 湿度 85%以下	消費電力	約 1W
付属品	充電ケーブル 取扱説明書	製造国	中国

※本機の仕様および外観については、改善のために予告なく変更することがあります。

お客様相談窓口

輸入元 株式会社太加国際貿易
〒530-0015 大阪市北区中崎西 4-3-32
TEL: 06-6940-6657
受付時間：平日 10：00～17：00
(土・日・祝・夏季休暇・年末年始を除く)

個人情報の取扱いについて

- ・ お客様からご提供いただいた個人情報は、当社個人情報保護方針に基づき適切に管理致します。また、お客様の同意がない限り、業務委託をする場合および法令に基づき必要と判断される場合を除き、第三者への開示はいたしません。
- ・ お客様からご提供いただいた個人情報は、商品、サービスに関するご相談への回答や、修理対応のみを目的として使用させていただきます。
- ・ 利用目的の範囲内で、当該製品に関する協力会社へ、お客様の個人情報を提供する場合があります。