2521/AUS-05
AUSシリコンホットアイラッシュカーラー

取扱説明書

このたびは、弊社の製品をお買い上げいただき誠にありがとうございます。
ご使用前に必ず本書をよくお読みのうえ、正しくご使用ください。
お読みいただいた後は、レシートおよび本書を大切に保管してください。

⚠警告

●廃棄の際は各自治体のルールに従って捨ててください。

⚠警告 リチウムイオン電池の耐熱温度は60℃です。炎天下や夏場の著しく高温になる場所に放置しないでください。

安全上のご注意 必ずお守りください

本製品を安全にお使いいただくため、ご使用前に本書をよくお読みのうえ、内容を十分にご理解ください。本製品は家庭用です。

表示の説明

⚠警告 「取り扱いを誤った場合、使用者が死亡または重傷*1を負うことが想定されること」を示します。

⚠注意 「取り扱いを誤った場合、使用者が傷害*2を負うことが想定されるか、または物的損害*3の発生が想定されること」を示します。

*1：重傷とは、失明やけが、やけど（高温・低温）、感電、骨折、中毒などで、後遺症が残るものおよび治療に入院・長期の通院を要するものをさします。
*2：傷害とは、治療に入院や長期の通院を要さない、けが、やけど、感電などをさします。
*3：物的損害とは、家屋・家財および家畜・ペットなどにかかわる拡大損害をさします。

図記号の説明

禁止 ⃠は、禁止（してはいけないこと）を示します。
具体的な禁止内容は、図記号の中や近くに絵や文章で示します。

指示 ❗は、指示する行為の強制（必ずすること）を示します。
具体的な指示内容は、図記号の中や近くに絵や文章で示します。

●コンタクトレンズを付ける際に、使用しないでください。
●目の不快感があった時、本製品の使用を停止してください。
●お客様の誤使用による破損や怪我については責任を負いかねます。

⚠警告

禁止 **絶対に分解しないでください。**
発火・異常動作で感電したり、けがをする恐れがあります。

指示を守る **ヘッド部が破損・変形するなど、内部構造が出した状態で使わないでください。**
事故やけがの恐れがあります。

指示を守る **本来の使用目的以外には使わないでください。**
故障や事故の原因になります。

指示を守る **作動中にキャップの付け外しや、製品のお手入れをしないでください。**
事故やけがの恐れがあります。

禁止 **小さなお子様だけでの使用や、幼児の手の届くところでは使わないでください。**
事故やけがの恐れがあります。

禁止 **乳幼児やペットには使わないでください。**
事故やけがの恐れがあります。

指示を守る **火気や熱源のそば、直射日光が届く場所、湿気の多い場所に放置しないでください。**
感電・ショートなどの原因になります。

⚠警告

禁止 **炎天下や夏場の車内など高温になる場所に放置しないでください。**
発火の原因になります。

水濡れ禁止 **防水ではありません。お風呂場などでは使用しないでください。**
故障や事故の原因になります。

禁止 **火の中に投入したり、加熱したりしないでください。**
破裂してけがをする恐れがあります。

指示を守る **リチウム電池内蔵の家電製品です。**
機内持ち込み・お預けについては係員へお尋ねください。

⚠注意

指示を守る **ヘッド部の変形や破損などがないか確認してください。**
故障・けがの原因になります。

指示を守る **動作に異常が生じた場合は直ちに使用を中止してください。**
感電・ショートする恐れがあります。

指示を守る **たたいたり、落としたり、強い衝撃を与えないでください。**
故障・けがの原因になります。

指示を守る **業務用として使わないでください。**
連続過負荷による故障の恐れがあります。

指示を守る **家族や他人と共用しないでください。また不特定多数の人が使う場所には置かないでください。**
感染症の恐れがあります。

使用禁止 **次のような人は使わないでください。・目に炎症のある人・結膜炎など症状のある人**
感染症の恐れがあります。

使用禁止 **使用後は、必ずスイッチを「OFF」にしてください。**
事故やけがの恐れがあります。

指示を守る **製品にテープやシールなどを貼らないでください。**
故障・事故や異音の原因になります。

⚠注意

指示を守る **お手入れの際は、本体を水洗いしないでください。**
故障の原因になります。

指示を守る **本体のお手入れをする時は、必ず電源を切り、USBケーブルを取り外します。**
感電・けがの原因となります。

指示を守る **鏡で確認しながら使用してください。**
目やまぶたを傷付ける原因となります。

禁止 **通電したまま放置しないでください。**
事故・トラブルの原因となります。

禁止 **目・まぶた・まつげにトラブルが生じた場合は使用を中止してください。**
目・まぶたを傷付けたり、まつげを傷める恐れがあります。目・まぶた・まつげのトラブルはストレスや体質や内臓疾患、または化粧品なども原因として考えられますので専門医にご相談ください。

禁止 **お手入れをするときは、ベンジン、シンナー、アルコール、灯油などの溶剤や薬品類、磨粉などは使用しないでください。**

禁止 **コーム部をまぶたに当てないでください。**
やけどやけがの原因となります。 ひび割れ・感電・引火の恐れがあります。

禁止 **コンタクトレンズを着けた状態で使用しないでください。**
けがをする恐れがあります。

お手入れ方法とお願い

お手入れ方法
●本製品をクリーニングする前に、必ず電源を切ってください。
●汚れは乾いた布で拭き取ってください。
●塩素系・酸素系の漂白剤、d-リモネンを含む洗剤は本品が劣化しますので使用しないでください。

お願い
本製品を長く快適にお使いいただくために、定期的にお手入れを行ってください。
汚れなどが落ちにくい場合は、中性洗剤の薄め液で拭き取ってください。
この時、本製品を水または他の液体に浸したりは絶対にしないでください。

廃棄のしかた
●お住まいの各自治体のゴミの廃棄方法に従って捨ててください。

主な仕様

品番	2521/AUS-05
品名	AUSシリコンホットアイラッシュカーラー
サイズ	約 高さ(H)15.5×幅(W)2×奥行き(D)2.2cm
質量	約 23g
材質	ABS、シリコン
充電時間	約 1時間
最大連続使用時間	約 40分
バッテリー容量	180mAh
温度	弱 約 65℃±20%　中 約 75℃±20%　高 約 85℃±20%
セット内容	本体、充電ケーブル（USB type-C）、取扱説明書（保証書付）

製品の仕様や詳細は改良の為、予告なく変更する場合があります。

保証規定

1. 取扱説明書、注意事項などに従った正常な使用状態で保証期間内に故障した場合には、弊社もしくは販売店までご連絡ください。
2. 保証期間内に前項に該当する故障が発生し、商品交換を受ける場合は、商品と本書をお買い上げ店にご持参、ご提示のうえご相談ください。
3. 無料保証をご依頼になる場合は、商品交換となります。窓口までの送料などはお客様負担となります。
4. 保証期間内でも次の場合は有料交換とさせていただきます。
● 本書の提示がない場合。
● 本書にご購入日、お買い上げ店名の記載がない場合、あるいはこれらの字句を書き換えられた場合。
● 使用上の誤り、お客様またはお買い上げ店以外での、修理、調節、改造による故障および損傷。
● 家庭用以外（業務用）でのご使用の場合。
● お買い上げ後の輸送、移動、落下などによる故障及び損傷。
● 火災、地震、水害、落雷、その他の天災地変、公害や異常電圧による故障および損傷。
● 消耗品および付属品の破損は保証対象外となっております。
5. 本書は再発行いたしませんので、大切に保管してください。
6. 本書は日本国内に限り有効です。This warranty is valid only in Japan.
7. 販売終了から一定期間経過した商品の、部分交換を要する修理につきましては、保証期間内であっても対応できない場合がございますので、予めご了承ください。
8. 商品によっては販売代理店様の保証規定が適用される場合がございます。その場合は販売代理店様の保証規定にお従いください。

保証書

品番/品名	2521/AUS-05 / AUSシリコンホットアイラッシュカーラー	
お客様情報	お名前	※ご購入日が証明できるものを添付してください。
	ご住所	
	TEL	
保証期間	お買い上げ日から　6ヶ月	
購入日	年　月　日	
販売店	店名　住所 TEL	

SAMPLE

〈輸入製造元〉株式会社 東亜産業

アフターサービス

■保証書
必ず販売店印およびお買い上げ日をご確認のうえ、お買い上げの販売店から受け取り、内容をよくお読みのうえ、大切に保管してください。
※通信販売などでお買い上げの場合は、販売店の購入明細、日付の入った代金引換の領収書などが販売店印の代わりとなりますので、大切に保管してください。

■TEL　お電話で問い合わせはこちら
お客様相談センター▶▶▶ 0120-910-951
受付時間 9:00~18:00 月~金（土・日・祝日及び弊社の休業日を除く）※時間帯により電話が集中し、つながりにくい場合がございます。予めご了承ください。
※電話番号をお確かめのうえ、おかけ間違いのないようご注意ください。
※電話番号・受付時間などについては、変更になることがございます。

ご購入後のお問い合わせにつきましては、以下の項目をご確認のうえご連絡ください。
■品番　■色　■お買い上げ店名　■お問い合わせ内容　■お買い上げ日

各部の名称

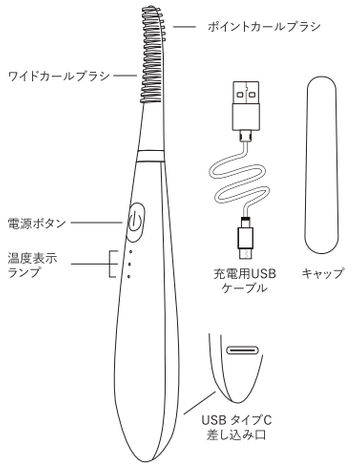

充電について

● 必ず付属された専用の充電用USBケーブルを使用してください。
● 初めて使用する場合は、必ず充電してください。
● 長時間放置しておくと電圧が低下する場合がありますので、使い始めなどには充電してください。
● 完全放電防止のため、長期間使用されなくても、毎月1度はバッテリーを充電してください。
● バッテリーは満充電された状態でも、低温状況では特性上使用時間が短くなります。
● 低温や高温の環境下では充電不足はバッテリーの劣化に影響します。
● USB充電器【出力DC5V/1A以上】をお客様がご用意願います。
● 充電用USBケーブルを傷つけたり捻じ曲げたり、充電用USBケーブルの上に重いものを置いての使用は火災や感電の恐れがあります。
● 充電用USBケーブルを本体に巻きつけないでください。断線による火災や感電の恐れがあります。
● 充電中は可燃性のあるものを避けて安全な場所で、お客様の近くで充電してください。
● 充電用USBケーブルはすべてほどいて使用してください。
● 充電用USBケーブルを無理に曲げたり、引っ張ったり、重いものを乗せたりしないでください。
● 充電用USBケーブルは、本体の下を通したり、温度の高くなる部分に近づけたりしないでください。
● 充電用USBケーブルを抜き差しするときは必ずコネクタ部分を持ち、無理な力を加えないでください。
● 充電用USBケーブルを濡れた手で抜き差ししないでください。

充電方法

①出力がDC5V/1A以上のUSB電源アダプタをご用意してください。
②電源スイッチがOFFであることを確認してください。
③電源アダプタに付属の充電用USBケーブルを接続し本体とも接続して充電してください。
④充電中は、LEDが全点滅します。
⑤全LEDが消灯になりましたら充電完了です。充電用ケーブルを外してください。

ご使用方法

● 充電中は、使用しないでください。

⚠注意 ご使用前に必ずコーム部の状態（変形・破損など）を確認する。
目やまぶたを傷つける原因となります。

周囲温度は15℃～35℃でご使用ください。
15℃以下で使用すると、以下のような不具合が生じる原因となります。
●カールがつきにくくなる。

1 電源の入れ方

電源ボタンを長押しすると、電源が入ります。

2 温度設定

電源が入った後、ボタンを繰り返し押すことで、65℃／75℃／85℃の3段階からお好みの温度を選択できます。
・ランプ1個点灯：弱65℃ ・ランプ2個点灯：中75℃ ・ランプ3個点灯：高85℃

3 予熱の確認

温度設定後、温度感知シリコン部分が熱に反応して白く変化します。
部分的に白くなった状態でも使用可能ですが、全体が白くなるまでお待ちいただくと、よりしっかりとカールがかかります。

4 おすすめのカールの仕方

Point
マスカラを塗り、しっかり乾いた後に使用すると仕上がりがよくなります。

ワイドカールブラシ（全体を一気にカール）
上まつげの根元にワイドカールブラシを当てまぶたと平行に上へ動かした位置で止め約3～5秒間当てます。
根元から毛先に向かってゆっくりとワイドカールブラシを動かし、毛先でまつげを軽く押します。

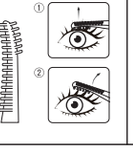

ポイントカールブラシ（細かい部分を整えます）
根元から毛先に向かってゆっくりブラシを動かし、目頭・目尻・下まつげなどの細かい部分を毛先でまつげを軽く押します。

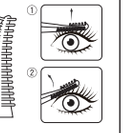

5分の自動OFF機能が備わっています。

マスカラについて
マスカラを塗った後、すぐに使用するとマスカラが取れることがあります。
●マスカラを塗りすぎないようにしてください。
●マスカラが乾くまで少し時間をおいてください。

まつげの上がり方には、毛量・毛質・長さなどにより個人差がございます。

故障かな?と思ったら

再度取扱説明書をお読みになり確認してください。それでもなお異常がある場合は事故防止のために使用を中止し、弊社もしくは販売店までご連絡ください。

こんなとき	原　因	対処方法
充電出来ない	USBコネクタが本体の接続端子やUSB-A/USB-Cアダプタのの USB接続端子から抜けていませんか? USB-A/USB-Cアダプタがコンセントから抜けていませんか?	確実に差し込んでください。
使用時、まぶたが熱くなる	加熱部がまぶたに当たっていませんか?	使用する時は、加熱部分がまぶたに触れないようにしてください。
まつげのカールが弱い	加熱時間は足りていますか?	説明書に従って製品を正しく使用し、製品を所定の温度に予熱してから使用してください。

⚠警告 お客様ご自身で修理改造することは絶対にしないでください。