2521/AUS-04

AUS2WAYフェイスシェーバー

取扱説明書

このたびは、弊社の製品をお買い上げいただき
誠にありがとうございます。
ご使用前に必ず本書をよくお読みのうえ、
正しくご使用ください。
お読みいただいた後は、レシートおよび本書を大切に保管してください。

安全上のご注意 必ずお守りください

本製品を安全にお使いいただくため、ご使用前に本書をよくお読みのうえ、内容を十分にご理解ください。本品は家庭用です。

表示の説明

⚠警告 「取り扱いを誤った場合、使用者が死亡または重傷*1を負うことが想定されること」を示します。

⚠注意 「取り扱いを誤った場合、使用者が傷害*2を負うことが想定されるか、または物的損害*3の発生が想定されること」を示します。

*1:重傷とは、失明やけが、やけど(高温・低温)、感電、骨折、中毒などで、後遺症が残るものおよび治療に入院・長期の通院を要するものをさします。
*2:傷害とは、治療に入院や長期の通院を要さない、けが、やけど、感電などをさします。
*3:物的損害とは、家屋・家財および家畜・ペットなどにかかわる拡大損害をさします。

図記号の説明

禁止 ⃠は、禁止(してはいけないこと)を示します。具体的な禁止内容は、図記号の中や近くに絵や文章で示します。

指示 ❗は、指示する行為の強制(必ずすること)を示します。具体的な指示内容は、図記号の中や近くに絵や文章で示します。

⚠警告

- 禁止 絶対に分解しないでください。発火・異常動作によって感電・けがをする恐れがあります。
- 禁止 ブレードが破損・変形している状態や、内部構造が露出した状態で使わないでください。事故やけがの恐れがあります。
- 禁止 本来の使用目的以外には使わないでください。故障や事故の原因になります。
- 禁止 ヘッドを外した状態で、スイッチを「ON」にしないでください。事故やけがの恐れがあります。
- 禁止 可動部に指や異物などを入れないでください。けがをする恐れがあります。特に小さなお子様は触れないよう注意してください。
- 禁止 作動中にキャップの着脱やお手入れは行わないでください。事故やけがの恐れがあります。

⚠警告

- 禁止 小さなお子様だけでの使用や、幼児の手の届くところでは使用しないでください。事故やけがの恐れがあります。
- 禁止 乳幼児やペットには使わないでください。事故やけがの恐れがあります。
- 禁止 高温多湿または水がかかる恐れのある場所では使用しないでください。感電・ショートなどの原因になります。
- 禁止 炎天下や夏場の車内など高温になる場所に放置しないでください。発火の原因になります。
- 禁止 防水ではありません。浴室などでは使用しないでください。故障や事故の原因になります。
- 禁止 本体や乾電池を火中に投げ込まないでください。破裂してけがをする恐れがあります。

⚠注意

- 指示を守る ヘッドおよびブレードに変形や破損がないか確認してください。事故やけがの原因になります。
- 禁止 ヘッドを強く押し付けないでください。事故やけがの恐れがあります。
- 指示を守る 乾電池は+/−の向きを確認し、正しく装着してください。感電・ショートなどの原因になります。
- 禁止 充電式の乾電池は使わないでください。故障・発火・誤作動の恐れがあります。
- 指示を守る 長期間使わない時は、乾電池を取り外してください。乾電池の発熱・破裂・液もれによるけがや周囲汚損の原因になります。

⚠注意

- 禁止 次のような人は使わないでください。
  ・肌の弱い人、敏感な人。
  ・アレルギー体質の人。
  ・ニキビ・吹き出物などのある部位。
  肌を傷つける原因になります。
- 禁止 使用中や使用後に肌に異常を感じた時は、使用を中止し専門医にご相談ください。
- 禁止 家族や他人と共用しないでください。また、不特定多数の方が使用する場所には置かないでください。感染症の恐れがあります。
- 禁止 業務用として使わないでください。連続負荷による故障の恐れがあります。
- 禁止 たたいたり、落としたり、強い衝撃を与えないでください。故障・けがの原因になります。
- 指示を守る 動作に異常が生じた場合はすぐに使用を中止してください。感電・ショートする恐れがあります。
- 指示を守る 使用後は、必ず電源スイッチを「OFF」にしてください。事故やけがの恐れがあります。
- 禁止 製品にテープやシールなどを貼らないでください。故障・事故や異音の原因になります。
- 禁止 濡れた手で使わないでください。故障の原因になります。

各部の名称

①密着スイングヘッド
②丸ヘッド
③電源スイッチ(ON/OFF)
④電池カバー
⑤キャップ
⑥眉用カバー
⑦掃除用ブラシ
⑧ポーチ
⑨ブレード

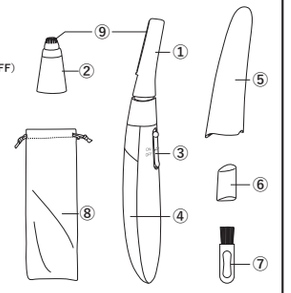

電池の入れ方

①電池カバーを取り外します。
②単4形アルカリ乾電池1本(別売)を+/−に注意して正しくセットします。
③電池カバーを取り付けます。
※必ず単4形アルカリ乾電池をご使用ください。マンガン電池を使うと使用時間が短くなる場合がございます。
※必ずキャップを取り付けた状態でおこなってください。

保証書

品番/品名	2521/AUS −04 / AUS2WAYフェイスシェーバー	
お客様情報	お名前	※ご購入日が証明できるものを添付してください。
	ご住所	
	お電話	
保証期間	お買い上げ日から　ケ	
購入日	年　月　日	
販売店	店名　住所 TEL	

SAMPLE

※この保証書は、本書に明示した期間において規定条件のもと、無償交換をお約束するものです。したがって、この保証書によって保証書を発行している者(保証責任者)、およびそれ以外の事業者に対するお客様の法律上の権利を制限するものではありません。

〈輸入製造元〉 株式会社 東亜産業
お電話で問い合わせはこちら
お客様相談センター▶▶▶ 0120-910-951
受付時間 9:00〜18:00 月〜金(土・日・祝日及び弊社の休業日を除く)

保証規定

本製品は、製品保証期間内において、正常な状態・状況でご使用の場合に限り品質を保証いたします。万が一、商品に不良故障が生じた際には、交換対応させて頂きますので、その際には弊社もしくは販売店までご連絡ください。
●下記の条件にあてはまる場合には保証が無効になる可能性があります。
1. 保証書をご提示いただけない場合。
2. 所定の項目をご記入いただけない場合、字句を書き換えた場合。
3. 故障の原因が取扱い上の不注意、故意によるものの場合。
4. 天変地異、その他あらゆる外部要因による故障、損傷。
5. 通常使用の範囲を超える状況での使用による故障、損傷。
●お客様ご自身による改造・修理が行われていると判断した場合は、保証期間内でも返品・交換はお受けできかねます。
●本保証は、当該製品単体の保証を意味し、製品の故障や不具合により誘発される全ての損害(営業損失、運賃、諸経費等)は、保証対象に含みません。
●本保証書によってお客様の法律上の権利を制限するものではありません。
●保証書は再発行いたしませんので、大切に保管してください。
●本保証書は日本国内のみで有効です。(This warranty is valid only in Japan)

ご使用方法

※注意 ひげやまつ毛などには絶対に使用しないでください。
けがや破損の原因となります。

1.キャップを外して電源スイッチをONにしてください。
2.毛の流れに逆らうように肌にブレードを優しくあてて、ゆっくりと動かしてください。
3.ご使用が終わったら、電源スイッチをOFFにし、手を傷付けないよう注意して、ティッシュなどで汚れを拭き取り、キャップをかぶせてください。

ご使用例

a) 眉毛
【形づくり】:密着スイングヘッド
眉用カバーを密着スイングヘッドに「カチッ」と音がするまで差し込む。
眉の上は、上から下へゆっくりと動かしてください。
眉の下は、外から内へ眉の生える方向と逆に動かしてください
【整える】:丸ヘッド
細部は丸ヘッドに付け替えて少しずつ整えてください。

b) 額
上から下へゆっくりと動かしてください。

c) 頬
顔の中央から外側へゆっくりと動かしてください。

d) 鼻の下のうぶ毛
鼻から下へゆっくりと動かしてください。

e) もみあげ
もみあげの生える方向に沿って、ゆっくりと動かしてください。

f) 首
皮膚に指を当てて支えながら、下から上へゆっくりと動かしてください。

g) 手・足
毛の生える方向にゆっくりと動かしてください。

ご使用方法 つづき

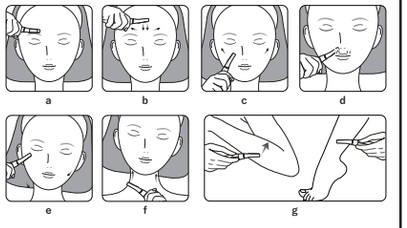

眉用カバーの付け方

1.密着スイングヘッドに指を当て、振れすぎないように支える。

2.眉用カバーの中心部分を持ち、「カチッ」と音がするまでまっすぐ差し込む。

使用上の注意
●ヘッドやブレードに付着したホコリ、油分、水分を拭き取ってから使用してください。
●火気を近づけたり、ドライヤーの熱風を直接あてたり、冷水・熱湯などをかけたりしないでください。
●本来の用途以外に使用しないでください。
●持ち運ぶ時は必ずキャップを取り付けてください。

ヘッドの外し方

1 ヘッド部分を持ち、時計回りに回して取り外してください。
丸ヘッドも同様に取り外せます。

2 お手入れが終わったら、1と逆の手順でしっかりと取り付けてください。
丸ヘッドも同様です。



お手入れ方法

●本製品をお手入れする前に、必ず電源を切ってください。
●汚れは乾いた布で拭き取ってください。
●塩素系・酸素系の漂白剤、d-リモネンを含む洗剤は使用しないでください。本体が劣化する恐れがあります。

⚠注意

- 水濡れ禁止 お手入れの際は、本体を水洗いしないでください。故障の原因になります。
- 指示を守る お手入れの際は、ベンジンやシンナー、アルコールなどを使用しないでください。火災・故障の原因になります。

廃棄のしかた

●お住まいの各自治体のルールに従って廃棄してください。

故障かな?と思ったら

本書をお読みになり確認してください。
それでもなお異常がある場合は事故防止のために使用を中止し、弊社もしくは販売店までご連絡ください。

こんなとき	調べるところ	対処方法
動作しない	電池は入っていますか?	説明書に従って製品の電池を交換してください。
	乾電池の取り付け方向が間違っていませんか?	
ヘッドが抜けやすい	ヘッドと本体の取り付けが不十分ではありませんか?	本書を参照してヘッドを正しく取り付けてください。

⚠警告 お客様ご自身で修理改造することは絶対にしないでください。

主な仕様

品名	AUS2WAYフェイスシェーバー		
品番	2521/AUS −04	質量	約 25g
サイズ	約 高さ(H)16×幅(W)2.1×奥行き(D)1.9cm		
使用電池	単4形アルカリ乾電池×1(別売)	材質	ABS
セット内容	本体、アタッチメント、お手入れ用ブラシ、眉用カバー、ポーチ、取扱説明書		

製品の仕様や詳細は改良の為、予告なく変更される場合があります。