

## 取扱説明書

# AUSスリムホットアイラッシュカーラー


この度は本製品をご購入頂きありがとうございます。  
ご使用前に本取扱説明書を最後までお読み頂き、正しくご使用ください。  
読み終わった後は、大切に保管してください。

## 内容物

・アイラッシュカーラー本体


・取扱説明書（保証書付き）


### 安全上のご注意


 行為を指示する内容


 行為を禁止する内容

## 危険 死亡または重傷を負う危険が切迫している内容


 次のような場所で使用・放置しない  
火やストーブのそば、炎天下などの高温になる場所、引火性ガスの発生する場所など。  
発火・火災・破裂・故障の原因となります。


 電子レンジや高圧容器などの中に本体や USB ケーブルを入れない  
発火・火災・破裂・故障の原因となります。


 火の中に投入したり、加熱しない  
発火・火災・破裂・故障の原因となります。


 接続端子をショートさせない  
金属片や鉛筆の芯などの導電性異物を入れたり接触させないでください。  
火災・故障の原因となります。


## 警告 死亡または負傷を負うおそれがある内容


 改造・修理・分解しない  
火災・感電・けがの原因となります。


 目・まぶた・まつげにトラブルが生じた場合は使用を中止する  
目・まぶた・まつげのトラブルはストレスや体質、内臓疾患、または化粧品など原因として考えられますので、専門医にご相談ください。

 USB ケーブルは必ずゆとりを持たせて使用する  
USB ケーブルが引っ張られたり、屈曲が繰り返されるとショートします。


 USB ケーブルは清潔にする  
コネクタにはこりが付着している場合は拭き取ってください。  
ショート・火災の原因となります。


 USB-ACアダプターは正しく使用する  
市販の USB-AC アダプターは必ず定格出力 5.0V/1.0A のものを使用してください。  
また、USB-AC アダプターの取扱説明書の記載内容に従って正しく使用してください。  
火災・感電の原因となります。


 落としたり投げつけるなど強い衝撃を与えない  
破裂・発熱・発火・液漏れ・故障の原因となります。


 子供だけで使わせたり、幼児の手の届くところで使用しない  
事故・感電・けがの原因となります。


 USB ケーブルが傷んだり、接続端子の差し込みがゆるいときは使用しない  
感電・ショート・発火の原因となります。


 USB ケーブルを次のような使い方で使用しない  
傷付ける、破損させる、加工する、無理に曲げる、引っ張る、ねじるなど。  
また、重いものを載せたり、挟み込んだり、高温部に近づけないでください。  
USB ケーブルが破損し、火災・感電の原因となります。


 本体に USB ケーブルを巻きつけない・束ねたまま使用しない  
USB ケーブルがねじれて断線・ショート・火災・感電の原因となります。


 次のようなときは使用しない  
・USB ケーブルや本体が異常に熱い、または煙が出ている。  
・USB ケーブルに深い傷がある。  
・USB ケーブルが焦げている。  
・異常な音や焦げ臭いにおいがする。


 雷が鳴り出したら、USB ケーブルに触れない  
落雷による感電の原因となります。

 業務用として使用しない  
不特定多数の人が使う場所に置いたり、業務用として使用しないでください。  
連続過負荷による故障の恐れがあります。


 USB ケーブルがよじれたまま使用しない  
ショートして火花が出ることがあります。


 浴室などの水のかかる場所や湿気の多いところで使用しない  
絶縁劣化により感電・火災・ショートの恐れがあります。


 本体を水につけたり、濡れた手で使用しない  
ショート・感電の原因となります。


 使用時以外は必ず電源を切る  
使用していないときは本体の電源を切り、USB-AC アダプターをコンセントから抜いて、  
USB ケーブルを接続端子から取り出してください。  
けがややけど・絶縁劣化による感電や漏電火災の原因となります。


## 注意 軽症や物理的損傷を負うおそれがある内容


 ご使用前に必ずコーム部が変形・破損などしていないか確認する  
目やまぶたを傷つける原因となります。


 USB ケーブルを抜くときは必ず先端のコネクタを持って引き抜く  
感電・ショートして発火することがあります。


 周囲に人がいるときは不意の動作に注意して使用する  
目やまぶたを傷つける原因となります。


 目の病気の方は医師と相談の上、使用する  
ウイルス性結膜炎などの目の病気を罹患している方は医師と相談の上ご使用ください。  
目のトラブルの原因となります。


 まつげカール以外の使用、乳幼児・ペットへの使用は避ける  
事故やトラブルにつながる恐れがあります。


 通電したまま放置しない  
事故・トラブルの原因となります。


 お手入れをするときは、次のようなものは使用しない  
ベンジン・シンナー・アルコール・灯油などの溶剤や薬品類、磨粉などは使用しないでください。  
ひび割れ・感電・引火の恐れがあります。

 コーム部をまぶたに当てない  
やけどやけがの原因となります。

 コンタクトレンズを着けた状態で使用しない  
けがをする恐れがあります。

 USB ケーブルを差し込んだまま持ち運んだり、保管しない  
破損の原因となります。

 直射日光の当たるところで使用・放置しない  
変形・変色・故障の原因となります。

 浴室や湿気の多いところに保管しない  
絶縁劣化により感電することがあります。

## 製品仕様



廃棄の際は各自治体の指示に従ってください。

電 源 方 式	Type-C 充電
バッテリー容量	300mAh
充 電 時 間	約1時間
使用可能回数	65℃：約16回、75℃：約13回、85℃：約11回（1回5分使用計算）
サ イ ズ	約 縦 (H) 10.7×横 (W) 3.9×厚さ (T) 1.9cm

※充電時間、使用可能時間は目安です。使用状況により異なります。

## 使用上のご注意

- 本品は一般家庭用室内用です。本来の用途以外には使用しないでください。
- 本来の用途以外での使用が原因の損害について、弊社は一切の責任を負いかねます。
- 水回りでは絶対に使用しないでください。
- 充電をしてから使用してください。
- 本製品を使用する場合は、必ず清潔な状態で使用してください。
- マスカラをつけている場合は、マスカラが完全に乾いてから使用してください。
- つけまつげやエクステンションの上からの使用はしないでください。
- 本製品は電源 ON の状態で約 5 分ボタン操作をしない場合、自動的に電源が OFF になりますが、使用後は必ず電源を OFF にしてください。
- 小さなお子様だけの使用はしないでください。
- 加熱中のコームがまぶたに触れないように注意してください。
- 本製品を長時間使用しない場合、自然放電するため月に 1 回の目安で充電をおこなってください。放置しすぎると電池の持続時間が短くなる、充電できなくなる恐れがあります。
- 充電中、本製品や充電機器が熱を帯びることがありますが、内蔵電池の特性で異常ではありません。
- ただし、やけどをするほどの熱を感じた場合や充電時以外に熱を感じた場合は、ただちに使用を中止してください。
- 無理な力が加わったり強い衝撃により破損する場合があります。
- 変形や破損した場合は直ちに使用を中止してください。
- 思わぬ事故が発生しないよう、目の届く範囲で充電してください。
- リチウムイオン電池が使用されています。液漏れした場合は直接触れたり、口に入れたりしないでください。万が一触れたり目に入った場合は速やかに流水で洗い流し、医師の診察を受けてください。
- 本体は水で洗わないでください。
- 高温多湿を避け、通気性の良い場所に保管してください。
- 本品のご使用による商品の破損・事故・怪我等につきましては、当社では一切の責任・補償を負いかねます。予めご了承ください。
- 仕様及び外観などは商品改良のために予告なく変更させて頂くことがございますので、予めご了承ください。
- 廃棄の際は、各自治体の廃棄区分に従ってください。

※本来の用途以外のご使用はおやめください。本来の用途以外のご使用が原因の損害について弊社は一切の責任を負いかねます。

※本製品の故障について、弊社の故意または重大な過失がある場合を除き、損害賠償の責任は本製品購入代金を上限とさせていただきます。

※イラストはイメージです。

## お手入れ方法

- 本製品は、ご使用ごとのお手入れをおすすめします。
- お手入れは本体の電源を OFF にし、USB ケーブルを外した状態でおこなってください。
- コーム部分はやさしく汚れを払うようにお手入れしてください。
- ベンジン・シンナー・アルコールなどの発揮性有機溶剤や研磨剤が含まれるものを使用した場合、傷・故障・変色につながる恐れがあります。



※本製品は水洗いできません。液体（水・汗など）や異物（ホコリなど）が付着した場合は必ず乾いた布や綿棒で拭き取ってください。発火・感電につながる恐れがあります。

## 充電方法

- はじめて使用する際は、本製品を充電してからご使用ください。
- 充電する前にコネクタや充電ポートに液体や異物が付着していないかご確認ください。
- 充電中は本製品の電源を ON にできません。

### 1.USB ケーブルを接続して充電を開始する

USB ケーブルを本製品の充電ポートと AC アダプタに接続すると電池マークが赤く点灯し、充電ははじまります。電池残量 0%の状態から約 1 時間で満充電になります。

### 2. 充電完了後、USB ケーブルを取り外す

充電が完了し、電池マークの点灯が緑色になる、または所定の充電時間になったら本製品からすみやかに USB ケーブルを取り外してください。



- ※コネクタの向きに注意して正しく、確実に接続してください。
- ※PD (Power Delivery) 対応の充電機器は使用しないでください。
- ※5V 1A 以上の電圧のアダプタを使用してください。
- また、パソコンの USB ポートでの充電はしないでください。
- ※バッテリー切れの場合、65℃の温度表示がゆっくり点滅してから消えます。
- ※過度な充電は電池の発熱・発火・故障・劣化につながる恐れがあります。

パソコンなどに接続した場合のデータの消失や故障など、本機を使用することによって生じた損害に関して、いかなる場合においても当社は一切責任を負いません。データの復元・損失補償などとはいたしませんのでご了承ください。

## 故障かな？と思ったら

### 電源が入らない

- ・充電されているかご確認ください。
- ・充電機器に破損や異常などがないかご確認ください。
- ・充電機器が対応機器であり、正しく接続され充電されているかご確認ください。

### コーム部分が温まらない

- ・充電残量が少なくなっている場合は充電をおこなってください。
- ・充電機器に破損や異常などがないかご確認ください。

### 充電しても使用時間が極端に短い

- ・内蔵電池の寿命です。内蔵電池は交換できません。
- あらかじめご了承ください。

## ⚠ ご使用前に必ずご確認ください ⚠

- まぶたや目に疾患（結膜炎など）のある方は使用しないでください。
- 症状が悪化する恐れがあります。

- 他の人と共有して使用しないでください。感染症につながる恐れがあります。

- まぶたや眼球に押しつけて使用しないでください。

思わぬ事故やけがにつながる恐れがあります。

- コンタクトレンズは取り外して使用してください。
- 目や顔を傷つける恐れがあります。

- マスカラをつけている場合は、マスカラが完全に乾いてから使用してください。

- つけまつげやエクステンションの上からの使用はしないでください。



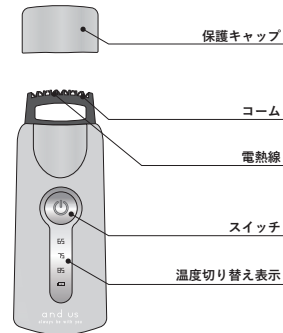
- ※使用中や使用後のコーム部分は高温のため、まぶたや眼球に押しついたり、触ったりしないでください。
- ※まつげを引っ張ったり、まぶたに当たらないようご注意ください。
- ※目やまつげを傷つけないよう、必ず鏡で確認しながら使用してください。

## ご使用方法

1.電源を入れる  
保護キャップを外し、スイッチを 2 秒間長押しして電源を入れます。

2.温度調節  
温度マークが青く点滅したら、スイッチを短く押すと温度調節ができます。温度切り替え表示は 65℃、75℃、85℃でスイッチを押すごとに設定温度が変更されます。温度マークが青く点滅しているときは温度設定中なので、点灯に切り替わり、過温になるまで待ってからご使用ください。

3.まつげをカールさせる  
コーム部分をまつげの根元にあて、数秒ほど留まったあと毛流れに沿うようにゆっくり滑らせてください。数回繰り返すとよりカールが持続します。



※一定時間操作がおこなれない場合、約 5 分後に自動的に電源が OFF になりますのでご注意ください。

## 保証書

### 保証書

- 1.保証期間内に本取扱説明書の使用方法や注意事項などに従った正常な使用状態で故障した場合には、無償修理や交換などをさせていただきます。
- 2.補償を受ける場合は、お手元に商品とご購入時のレシートをご用意して頂き、弊社までご連絡ください。
- 3.保証書期限内でも次の場合は保証を受けられない可能性があります。あらかじめご了承ください。

- ・本書及びご購入時のレシートがない場合
- ・本書にご購入日、ご購入の販売店の記載がない場合、あるいはこれらの内容に相違がある場合
- ・ご購入後の使用方法に本取扱説明書の表示内容と相違がある場合や落下など外的衝撃があった場合
- ・天災や公害などによる故障及び損傷
- ・付属品の破損や損傷
- ・開梱や使用の有無に関わらず、譲渡・転売・中古販売
- ・オークション及びリサイクルショップなどで入手された場合

- 4.本書は再発行いたしませんので、大切に保管してください。
- 5.日本国内以外への配送などは対応は行っておりません。
- 6.保証期間は、ご購入日より6ヶ月です。

## お問い合わせ先

返品ご希望の場合は、まずは下記の電話番号にご連絡お願いいたします。  
お問い合わせ先：株式会社サポータス 電話番号：0570-032144（平日 10 時～17 時）  
配送先住所：愛知県名古屋市中区花の木 2 丁目 5-2

輸入元：豊島株式会社 住所：愛知県名古屋市中区錦 2 丁目 15-15

切り取り線	
品名	AUS スリムホットアイラッシュカーラー 2516/AUS-02
ご購入年月日	年 月 日
販売店	保証期間 6ヶ月
お客様	お名前
	電話 ( ) -
	〒 住所

<お問い合わせ先> 株式会社サポータス TEL 0570-032144（平日 10 時～17 時）