and us
always be with you

WATERPROOF BODY SHAVER

防水ボディシェーバー

取扱説明書 2514 /AUS -03

ご使用前に必ずお読みください。
このたびは本製品をお買い上げいただき、誠にありがとうございます。
安全にご使用していただくために、必ず取扱説明書をよくお読みのうえ、正しくご使用ください。
なお、この取扱説明書には保証書が付いております。
お読みになった後も、大切に保管してください。

保証書付

※本書の内容については、予告なしに変更することがございます。

安全上のご注意

●ご使用前に、この「安全上のご注意」をよくお読みのうえ、正しくお使いください。
●ここで示した注意事項は、製品を安全に正しくお使いいただき、ご使用になる方や他の人々への危害や損害を未然に防止するためのものです。
また注意事項は、危害や損害の大きさと切迫の程度を明示するために、誤った取扱をすると生じることが想定される内容を「危険」「警告」、及び「注意」に区分しています。
いずれも安全に関する重要な内容ですので、必ず守ってください。
お読みになったあとは、お使いになる方がいつでも見られるところに必ず保管してください。

⚠危険	人が死亡や重傷を負う可能性が大きい内容
⚠警告	人が死亡または重傷を負う可能性が想定される内容
⚠注意	人が傷害を負う可能性および物的損害のみの発生が想定される内容

絵表示の例

左図の記号は、「強制」の行為を示しています。必ず守っていただく内容です。	左図の記号は、「禁止」の行為を示しています。してはいけない「禁止」内容です。

安全上のご注意

⚠危　険

禁止
●火のそばや高温の場所で充電・保管・放置しない
・周囲温度が40℃以上に上がる可能性のある場所（金属の箱や夏の車内など）に保管・放置しないでください。
・バッテリー劣化の原因になり、発煙、発火のおそれがあります。
●火の中へ投入、加熱をしない
・バッテリーが内蔵されているため発火、破裂のおそれがあります。
●本体に釘を刺す、切る、潰す、投げる、落とす、硬い物で叩くなど衝撃を与えない
・発熱、発火、破裂のおそれがあります。
●本製品を分解、修理、改造はしない
・発火、発煙、感電などの原因となります。

⚠警　告

禁止
●刃の破損や変形がある場合使用しない
・肌を傷つける原因になります。
●他人と共有しない
・感染などの炎症が起きるおそれがあります。
●以下のような方は使用しない
◆急性疾患の方・有熱性疾患の方・敏感肌または、肌が弱い方・化粧品による皮膚炎を起こしている方
◆心臓疾患・皮膚トラブル（吹き出物、かぶれなど）がある方、悪性腫瘍のある方、血友病疾患の方
◆アトピー性皮膚病、接触性皮膚炎など、皮膚に既往症のある方
◆安静を必要とする方
◆体調が悪い方
◆上記以外に、特に身体に異常を感じている方
●使用中、本製品の調子が悪かったり、異常を感じるなど以下にあてはまるときは使用しない
◆本製品が異常に熱い
◆本製品に深いキズや変形がある
◆焦げくさい臭いがする
◆動作しないなど不具合が生じた場合
●以下の部位には使用しない
◆切り傷、にきび、吹き出物、化膿した患部
◆皮外線などで皮膚トラブルがある部位
●本製品を本来の用途以外に使用しない

安全上のご注意

⚠警　告

禁止
●本製品を浴槽など温水に沈めない
●石鹸などが直接本体に付着した状態で使用しない
・ボディーに石鹸を付け、使用することはできます。
●お手入れ時に35℃を超える温水を使用しない
・温められた製品が冷える過程で、表面の水が器内に吸い込まれるおそれがあります。
●温泉水を使用しない
・温泉の成分により腐食するおそれがあります。
●充電中は本体、充電ケーブルを濡れた手で触れない
・感電のおそれがあります。
●本製品が濡れている状態では、充電ケーブルを絶対に接続しない
・感電や回路のショートによる異常発熱、故障、火災、やけど、感電などの原因になります。
●浴室、シャワー室、洗面台などの水周りや水のかかる場所で充電しない
・火災や感電の原因となります。
●強い衝撃や振動を加えたり、落としたりしない
・発煙、発火、けがのおそれがあります。
●内部のバッテリーの液が漏れ出た場合、液体に不用意に触れない
・万が一、バッテリー液が目に入ったら、ただちにきれいな水で十分洗い医師の診察を受けてください。
・バッテリーの液は炎症ややけどの原因になることがあります。
●周囲温度が0℃未満、または周囲温度が35℃以上の環境では充電しない
・破裂や火災のおそれがあります。

強制
●充電前に充電ポート、および充電ケーブルにほこり、水分など異物が付着していないことを確認する
・ほこりなどが付着している場合は取り除いてから充電をしてください。水分が付着している場合は充電しないでください。
●充電中、発熱などの異常に気が付いたときは、ただちに充電ケーブルを抜いて充電を中止する
・そのまま充電を続けると発煙、発火、破裂のおそれがあります。
●内部バッテリーの液が漏れたら火気から遠ざける
●外刃は強く押さえない
・破損し肌を傷つける原因になります。

安全上のご注意

⚠注　意

禁止
●本製品を子供やペットに使用しない
●長時間続けて使用しない
・肌のトラブルになるおそれがあります。
●ボディー石鹸などが付いたまま放置しない
●自分で正しく操作できない人には使用させない
・事故やけがの原因になります。
●小さい子供やペットのいるそばで使用、保管しない
・事故やけがの原因になります。
●乳幼児の手の届くところに置かない
●本製品に磁鉄や電気、変形がある場合は使用しない
・発煙、発火、けがの原因になります。
●使用できる時間が極端に短くなった場合は使用しない

強制
●持ち運びや保管時はキャップを必ずつけた状態にする
・刃が破損、変形し、肌を傷つける原因になります。
●使用しないときは、子供の手の届かない乾燥した場所に保管する

本取扱説明書に示された注意事項、内容は必ずお守りください。
示された注意事項、内容を満たさない状態で発生した損害は製造元、及び販売元はその責任を負いません。

本製品の防水性能について

●本製品はIPX7（防浸形）の防水性能を有していますが、水に浸すことを推奨していません。
また、以下の場合、防水保証の対象外になりますのでご注意ください。
◆浴槽など温水に沈めた場合
◆石鹸などが直接本体に付着して使用した場合
◆35℃を超える温水を使用した場合
◆温泉水を使用した場合
●本製品が濡れた場合は、水分を乾いた布などで十分に拭き取り、自然乾燥させてください。
常温の環境で約3時間、自然乾燥させてください。

各部の名称

正面

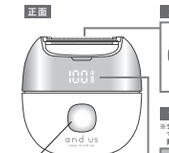

刃　外刃　トリマー刃

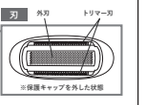

※保護キャップを外した状態

ディスプレイ

※ディスプレイ表示はイメージとしてすべて表示したものであり、実際の表示とは異なります。

底面

付属品

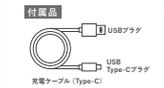

充電のしかた

●次のようなときは充電をしてください。
・ご購入後はじめてご使用になるとき
・ご購入時には電池が十分に充電されておりますものの、ご使用前に必ず付属のケーブルで充電してください。
・長期間使わなかったとき
●本製品が濡れていないかを確認してください。本製品が濡れている状態では、絶対に充電しないでください。
●本端末が水に濡れた後に充電する場合は、水分を乾いた布などで拭き取り、自然乾燥させ十分に乾いてから充電をしてください。

⚠警告
本製品が濡れている状態では、充電ケーブルを絶対に接続しない
本製品は防水性能を有しておりますが、濡れた状態で充電ケーブルを挿入すると、本製品やType-Cプラグに付着した水分や異物などにより、感電や回路のショートによる異常発熱、故障、火災、やけど、感電などの原因になります。
浴室、シャワー室、洗面台などの水周りや水のかかる場所で充電しない
火災や感電の原因となります。

充　電

①充電ケーブルのUSBプラグ側を電源を供給するUSBポートに接続します。
・USBポート（ACアダプター、パソコンなど）から充電する際は、必ず付属の充電ケーブル（Type-C）を使用してください。
・100Vコンセントを使用して充電する際は、市販のACアダプターを使用してください。
②充電ケーブルのType-Cプラグ側を本体のUSB充電ポートに接続すると、ディスプレイに電池容量（%）が表示され充電を開始します。
③満充電になるとディスプレイに「100」が表示され充電が完了します。
・充電完了後は、充電ケーブルを抜いてください。
・満充電時間の目安　約70分
●電池容量が10%以下になると、ディスプレイの表示が点滅します。
●充電中も使用することができます。

市販のACアダプターでの充電について

●本製品は市販のACアダプターで充電することができます。
ACアダプターの推奨仕様
・出力（OUT PUT）：DC5V（1A以上）
・出力端子：USB Type-A端子
※市販されている全てのACアダプターで充電できることを保証するものではありません。

お願い

●プラグを外すときは、コードを持たずに先端のプラグを持ってください。断線による故障の原因になります。
●ラジオやテレビなどに雑音が入るときは、市販のACアダプターなど充電器をテレビなどから2m以上離してください。

使用方法

使用前の準備

●お肌を清潔な状態にしてください。
●お肌の状態に異常がないか確認をしてください。
切り傷、にきび、吹き出物、化膿した患部などには使用しないでください。

使用方法

①保護キャップを外します。
②「電源スイッチ」を押すと、電源がONになり作動します。
・ディスプレイに電池容量とモードが表示されます。
※初回運転時は、工場出荷時のモードで運転を開始します。

③最初に長い毛はトリマー刃でカットします。
④その後、外刃を肌に直角に軽く当てます。
⑤ゆっくりと滑らせるように剃ります。
※初めて使用するときは、軽く肌に当てて少しずつ試しながらお使いください。
※ボディーにボディー石鹸などをつけて使用することもできますがスクラブ入り、またはビーリング作用のある石鹸などと一緒に使用しないでください。

⑥「電源スイッチ」を押すと、電源がOFFになります。
⑦保護キャップを付けます。

使用方法

モード切替

●電源がONの状態で「電源スイッチ」を約3秒長押しすると、モードが切り替わります。

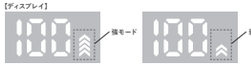

メモリー機能

●電源をONにすると、直前に動作していた設定で作動します。
※初回運転時は、工場出荷時のモードで運転を開始します。

電源スイッチのロックと解除

●ロック機能を使用すると、電源スイッチの誤操作を防げます。

ロック設定

●電源がOFFの状態で、「電源スイッチ」を約4秒長押しします。
・電源スイッチがロックされると、ロックアイコンが2回点滅して操作ができなくなります。

※ロックアイコン以外は表示されません。

ロック解除

●ロック状態で「電源スイッチ」を約4秒長押しします。
・ロックアイコンが2回点滅して、電源がONになり作動します。

お手入れ・保管・廃棄

お手入れ

●必ず電源をOFFにし、ロック状態にしてからお手入れをしてください。
①保護キャップを外し、本体から刃を取り外します。
・トリマー刃部分（黒矢印部分）に爪または指を引っかけ、上に引き上げて取り外します。
※取り外す際は、柔らかい布などをトリマー刃にあてて、指、爪を保護して取り外してください。

②刃は水洗いして、毛くずを洗い流します。

お手入れ・保管・廃棄

③本体は付属のブラシを使い毛くずを取り除きます。刃取り付け部に石鹸などが付着した場合は、水で洗い流します。
※充電ポートに水が掛からないようにしてください。35℃以上のお湯を掛けないでください。

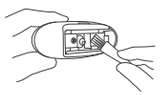

④クリーニング後は、刃、本体の水気を取り、よく乾燥させてから、本体に取り付けます。

保　管

●長期間保管する場合は、過放電防止のため、3か月に一度充電をしてください。
●直射日光の当たる場所や炎天下の車内などで保管しないでください。
●幼児や操作方法の分からない人の手の届かないところに保管してください。
●水のかかるところ、湿気の多いところには保管しないでください。

廃　棄

●廃棄する際には、地方自治体の処分方法に従って処理してください。

製品仕様

品　名	AUS防水ボディシェーバー
品　番	2514 /AUS-03
カ ラ ー	グレー
サ イ ズ（約）	高さ（H）3×幅（W）6.9 ×奥行き（D）7.8cm
質　量（約）	106g
電　源	DC 5V/1A（USB Type-C）
バッテリー	リチウムイオン電池 400mAh 3.7V 1.48Wh
定格消費電力	5W
主 な 材 質	本体：ABS、ステンレス 刃：ステンレス（外刃：ステンレス＋ニッケルメッキ）
モ ー ド	2段階：強/弱
防 水 等 級	IPX7 ※IPX7とは、「防浸形 －特的3分間一定水深（1m）の条件に水没しても内部に浸水しない」 ※IPX7の防水性能を有していますが、水に深すことを推奨していません。
充電時間（約）	70分
使用時間（約）	強モード：40分、弱モード：50分
機　能	メモリー機能（直前の動作モード記憶） ロック機能（電源スイッチの誤操作防止）
使用環境温度範囲	0℃～40℃（充電環境温度範囲：0℃～35℃）
付 属 品	充電ケーブル（Type-C）、ブラシ、保護キャップ、取扱説明書
原 産 国	中国

※ACアダプター（5V/1A）は付属していません。市販のものをご用意ください。
※替え刃のみの販売は行っておりません。

保証とアフターサービス（よくお読みください）

■修理をご依頼いただく前に
修理をご依頼いただく前に、この取扱説明書に従ってご確認いただき、異常がある場合は、ご使用を中止してください。
修理はお買い上げの販売店にご依頼ください。
■修理の際は、下記の保証規定の範囲以内で無償修理（もしくは交換）をいたします。
●販売店印がない場合は無効ですので、必ず印の有無をご確認ください。
もし印がない場合は直ちにお買い上げの販売店にお申し出ください。
販売店の印がついただけない場合は、レシートなどの購入を証明できる物を保証書に貼り付けてください。
●販売店様へのお願い
お買い上げ日、貴店の所在地・名称・電話番号を記入、捺印の上、お客様にお渡しください。
※保証期間内に故障して無償修理（もしくは交換）をお受けになるときは、商品と本書をご持参、ご提示のお買い上げの販売店にご依頼ください。

保証規定

●取扱説明書、ラベルなどの注意事項に従った状態で、保証期間内に故障した場合のみ無償修理（もしくは交換）をいたします。
●次の場合には、保証期間でも有償対応になります。
①この保証書の提示がない場合
②この保証書にお買い上げ年月日、お客様名、販売店名の記入がない場合、あるいはこれらの字句を書き換えられた場合
③ご使用上の不注意、あやまりによる故障、損傷
④お買い上げの販売店、または当社サービス部門以外での不当な修理、または改造による故障、損傷
⑤火災、地震、水害、落雷、その他の自然災害及び、異常電圧、その他外的要因による故障、損傷
⑥お買い上げ後の輸送、移動時の落下などによる故障、損傷
⑦本製品以外の機器に起因する故障、損傷
⑧特に過酷な条件下において使用された場合の故障、損傷
⑨中古品として本製品をご購入された場合（リサイクルショップでの購入、オークション購入での中古品を含む）
⑩本製品本来の用途以外に使用された場合の故障及び損傷
⑪消耗部品の損傷
⑫「本製品の防水性能について」（P4）に記載した防水保証外の場合
●この保証書は、日本国内においてのみ有効です。
This warranty is valid only in Japan
●この保証書は、再発行できません。紛失しないように大切に保管してください。

●この保証書は、本書に明示した保証期間のもとに無償修理（もしくは交換）をお約束するものです。
本書によってお客様の法律上の権利を制限するものではありません。
保証期間内での本保証内容についてご不明な場合、また保証期間経過後の修理などについてご不明な場合は、お買い上げの販売店、または弊社にお問い合わせください。

保証書（持込み修理）

品　名	AUS防水ボディシェーバー
品　番	2514 /AUS-03
保証期間	お買い上げ日より　6か月
お買い上げ日	年　月　日
お客様	ご住所 〒 お名前 SAMPLE
販売店（又は お買い上げ年月日）	所在地 〒 名　称 TEL

販売元	株式会社 パル 東京都渋谷区神宮前 6 -12-22
カスタマーセンター	株式会社ヒロ・コーポレーション 〒808-0213 福岡県北九州市小倉南区下曽2丁目7-1 TEL:0120-123-187 受付時間10:00～12:00　/13:30～17:00（土・日・祝日を除く）