TABLETOP CLEAR FAN

卓上クリアファン



取扱説明書　2513 /MFIT03

ご使用前に必ずお読みください。
このたびは本製品をお買い上げいただき、誠にありがとうございます。
安全にご使用していただくために、必ず取扱説明書をよくお読みの上、正しくご使用ください。
なお、この取扱説明書には保証書が付いております。
お読みになった後も、大切に保管してください。

保証書付

※本書の内容については、予告なしに変更することがございます。

安全上のご注意

●ご使用前に、この「安全上のご注意」をよくお読みのうえ、正しくお使いください。
●ここで示した注意事項は、製品を安全に正しくお使いいただき、ご使用になる方や他の人々への危害や損害を未然に防止するためのものです。
また注意事項は、危害や損害の大きさと切迫の程度を明示するために、誤った取扱をすると生じることが想定される内容を「危険」「警告」、及び「注意」に区分しています。
いずれも安全に関する重要な内容ですので、必ず守ってください。
お読みになったあとは、お使いになる方がいつでも見られるところに必ず保管してください。

⚠危険	人が死亡や重傷を負う可能性が大きい内容
⚠警告	人が死亡または重傷を負う可能性が想定される内容
⚠注意	人が傷害を負う可能性および物的損害のみの発生が想定される内容

絵表示の例

❗ 左図の記号は、「強制」の行為を示しています。必ず守っていただく内容です。
⃠ 左図の記号は、「禁止」の行為を示しています。してはいけない「禁止」内容です。

⚠ 危　険

禁止
●火のそばや炎天下など高温の場所で充電・保管・放置しない
・周囲温度が50℃以上に上がる可能性のある場所（金属の箱や夏の車内など）に保管・放置しないでください。
バッテリー劣化の原因になり、発煙、発火のおそれがあります。
●本体や充電ケーブルのプラグ部分に水や埃がある状態で充電しない
・火災、感電、けが、破損の原因になります。
●火への投入、加熱をしない
・バッテリーが内蔵されているため発火、破裂のおそれがあります。

安全上のご注意

⚠ 危　険

禁止
●釘を刺す、切る、潰す、投げる、落とす、硬い物で叩くなど衝撃を与えない
・発熱、発火、破裂のおそれがあります。
●本製品を分解、修理、改造はしない
・発火、発煙、感電などの原因になります。

⚠ 警　告

強制
●充電中、発熱などの異常に気が付いたときは、ただちに充電ケーブルを抜いて充電を中止する
・そのまま充電を続けると発煙、発火、破裂のおそれがあります。
●以下の症状のときは使用を中止する
• 本製品が異常に熱い。
• 本製品に深いキズや変形がある。
• 焦げくさい臭いがする。
• ビリビリと電気を感じる。
• 動作しないなど不具合が生じた場合
●充電ケーブルが踏まれたり、引っかけられたり、無理な力を受けて損傷することがないような場所で充電する
・発煙、発火、感電のおそれがあります。
●充電ケーブルなど破損、取り付け状態、その他動作に影響をおよぼすすべての部位に異常がないか確認する
・異常がある場合は使用しないでください。
●使用中、本製品の調子が悪かったり、異常を感じたときは、ただちに使用を中止する
●使用中、回転部に髪が巻き込まれないようにする
・事故や怪我の原因になります。
●使用しないときは、子供の手の届かない乾燥した場所に保管する

禁止
●本来の使用目的以外には使用しない
・事故、故障などの原因になります。
●本体、充電ケーブルを濡れた手で触れない
・感電のおそれがあります。
●強い衝撃や振動を加えたり、落としたりしない
・発火、発煙、感電などの原因になります。
●可燃性のガス、液体、粉塵のあるところでは使用、充電しない
・火災、感電、けがの原因になります。

安全上のご注意

⚠ 警　告

禁止
●水をかけたり、水に浸けたり、濡れた手で使用しない
●湿気、ほこり、油煙、湯気の多い場所では使用、充電、保管、放置しない
●内部のバッテリーの液が漏れたら火気から遠ざける
●内部のバッテリーの液が漏れ出た場合、液体に不用意に触れない
・万が一、バッテリー液が目に入ったら、ただちにきれいな水で十分洗い医師の診察を受けてください。
・バッテリーの液は炎症ややけどの原因になることがあります。
●周囲温度が0℃未満、または周囲温度が45℃以上の環境では充電しない
・破裂や火災のおそれがあります。
●充電中に本体や充電ケーブルを布などで覆わない
・破裂や火災のおそれがあります。

⚠ 注　意

❗ 強制
●ペット、子供が本製品で遊ぶことが無いよう、周りの方が特に注意する
・感電、やけど、けがのおそれがあります。
●角度調節時は可動部に指を挟まないように注意する
・けがのおそれがあります

禁止
●自分で正しく操作できない人には使用させない
・事故やけがの原因になります。
●小さい子供やペットのいるそばで使用、保管しない
また小さい子供には使用させない
・事故やけがの原因になります。
●乳幼児の手の届くところに置かない
●使用できる時間が極端に短くなった場合は使用しない
●ファンの中に異物を入れない
・ファンがロックし発煙、発火のおそれがあります。
●落としたり、ぶつけたときは本製品（ファンなど）に破損や亀裂、変形がないかよく点検し、破損や亀裂、変形がある場合は使用しない
・発煙、発火、けがの原因になります。

本取扱説明書に示された注意事項、内容は必ずお守りください。
示された注意事項、内容を満たさない状態で発生した損害は製造元、及び販売元はその責任を負いません。

各部の名称

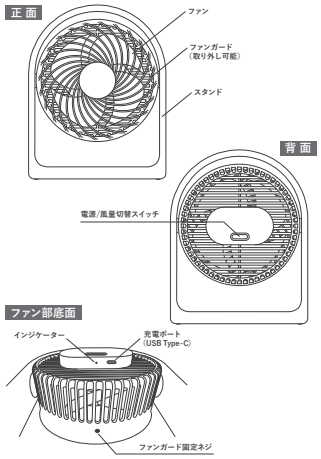

充電のしかた

●次のようなときは充電をしてください。
・ご購入後はじめてご使用になるとき
※ご購入時には電池が十分に充電されておりませんので、ご使用前に必ず充電してください。
・長期間使わなかったとき

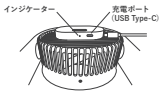

充電方法

※ACアダプター（5V/1A）、充電ケーブル（USB Type-C）は付属していません。
市販のものをご用意ください。
●USBポート（ACアダプター、パソコンなど）から充電する際は、充電ケーブル（USB Type-C）（別売り）を使用してください。
100Vコンセントを使用して充電する際は、ACアダプター（別売り）を使用してください。
①充電ケーブルのUSBプラグ側を電源を供給するUSBポートに接続してください。
②充電ケーブルのType-Cプラグ側を本体の充電ポートに接続すると充電を開始します。
③充電中は［インジケーター］が白点滅し、満充電になると白点灯します。
『充電時間の目安』 約4時間
④充電完了後は、充電ケーブルを取り外します。

市販のACアダプターでの充電について

●本製品は市販のACアダプターで充電することができます。
ACアダプターの推奨仕様
・出力（OUT PUT）：DC5V（1A以上）
・出力端子：USB（Type-A）端子
※市販されている全てのACアダプターで充電できることを保証するものではありません。

充電切れについて

●充電切れの場合、［インジケーター］が白点滅し、電源がOFFになりますので、速やかに充電を行ってください。
※充電がされていないまま長期間経過した場合、電池の劣化によって使用できなくなるおそれがあります。

お願い

●プラグを外すときは、コードを持たずに先端のプラグを持ってください。
断線による故障の原因になります。
●ラジオやテレビなどに雑音が入るときは、市販のACアダプターなど充電器をテレビなどから2m以上離してください。

使用方法

ファン機能

【背面】

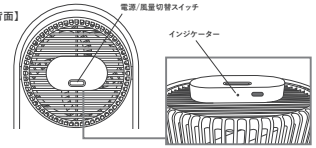

●［電源/風量切替スイッチ］を押すと電源がONになり、ファンが弱モードで回転します。
●［電源/風量切替スイッチ］を押すごとに風量が以下の通り切り替わります。

スイッチ操作	風　量	使用時間の目安	インジケーター
1回目	弱	約8時間	白点灯
2回目	中	約3時間	
3回目	強	約1.5時間	
4回目もしくは動作中に長押し	電源OFF		消 灯

●ファンの回転中に［電源/風量切替スイッチ］を約2秒長押しすると電源がOFFになります。
※充電中でもファンは動作しますが、充電しながらの使用はバッテリーの寿命が短くなるおそれがあります。

風向きの調節

●スタンドをを押さえながら、もう片方の手でファンの下部を持って、ゆっくり上下に動かします。
●上下の可動範囲は上に約40°、下に約15°の範囲で調節できます。
※角度調節するときは、可動部で指をはさまないように注意してください。

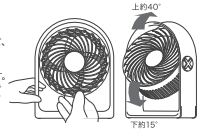

お手入れ・保管・廃棄

本体のお手入れ

●お手入れの際は、必ず電源をOFFにして、ケーブルを抜いてから行ってください。
●本体の外観に損傷や破損がないか確認してください。
●汚れは、乾いた柔らかい布で拭き取ってください。
●汚れがひどいときは、水で薄めた中性洗剤を柔らかい布に含ませ、固く絞って拭き、その後乾いた布で拭き取ってください。
ーお願いー
※住宅用洗剤、シンナー、ベンジン、アルコール、磨き粉などは絶対に使用しないでください。
※水洗いは絶対にしないでください。

ファンガードと羽根のお手入れ

●ファンガードの取り外しは、必ず電源をOFFにし、ケーブルを抜いてから行ってください。

【ファンガードの取り外し方】
●ファン部分を上に持ち上げ、下にあるファンガード固定ネジを外します。
※プラスドライバーは付属していません。
市販のものをご用意ください。
●ファンガードを反時計回りに回して、手前に引いて取り外してください。

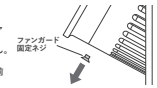

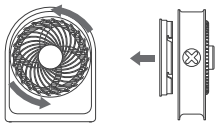

●ファンガード・羽根など隅々まで、乾いた柔らかい布で拭き取ってください。
・ファンガードのみ水洗いできます。
●汚れがひどいときは、水で薄めた中性洗剤を柔らかい布に含ませ、固く絞って拭き、その後乾いた布で拭き取ってください。
ーお願いー
※住宅用洗剤、シンナー、ベンジン、アルコール、磨き粉などは絶対に使用しないでください。
※羽根は取り外すことはできません。

お手入れ・保管・廃棄

【ファンガードの取り付け方】
●ネジ穴を下向きにし、内側の溝を合わせて時計回りに回してファンガードを取り付けます。
プラスドライバーを使ってファンガード固定ネジをしっかりと固定します。

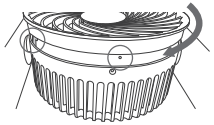

保　管

●長期間保管する場合は、過放電防止のため、3か月に一度充電をしてください。
●直射日光の当たる場所や炎天下の車内などで保管・充電はしないでください。
・火災・故障の原因になります。
●幼児や操作方法の分からない人の手の届かないところに保管してください。
●水のかからところ、湿気の多いところには保管しないでください。

廃　棄

●廃棄する際には、地方自治体の処分方法に従って処理してください。

製品仕様

品　　名	卓上クリアファン
品　　番	2513 /MFIT03
カ　ラ　ー	ホワイト
サ イ ズ（約）	高さ（H）20×幅（W）16 ×奥行き（D）7.5cm
質　　量（約）	390g
主 な 材 質	ABS、PP、PC
風　　量	3段階（弱、中、強）
バ ッ テ リ ー	リチウムイオン電池 2000mAh 3.7V 7.4Wh
電　　源	DC5V/1A以上（推奨）（USB Type-C）
定格消費電力	2.8W
充 電 ポ ー ト	USB Type-C
充電時間（約）	4時間
使用時間（約）	弱：8時間、中：3時間、強：1.5時間
使用環境温度	0℃～50℃（充電温度：0℃～45℃）
付　属　品	取扱説明書
原　産　国	中国

※充電ケーブル（USB Type-C）、ACアダプター（5V/1A）、プラスドライバーは付属していません。市販のものをご用意ください。

保証とアフターサービス（よくお読みください）

■修理をご依頼いただく前に
修理をご依頼いただく前に、この取扱説明書に従ってご確認いただき、異常がある場合は、ご使用を中止してください。
修理は買い上げの販売店にご依頼ください。

■修理の際は　下記の保証規定の範囲内で無償修理をいたします。
※販売店印がない場合は無効ですので、必ず印の有無をご確認ください。
もし印がない場合は直ちにお買い上げの販売店にお申し出ください。
販売店の印がいただけない場合は、レシートなどの購入を証明できる物を保証書に貼り付けてください。
※販売店様へのお願い
お買い上げ日、貴店の所在地・名称・電話番号を記入、捺印の上、お客様にお渡しください。
※保証期間内に故障して無償修理をお受けになるときは、商品と本書をご持参、ご提示の上お買い上げの販売店にご依頼ください。

保証規定

●取扱説明書、ラベルなどの注意事項に従った状態で、保証期間内に故障した場合のみ無償修理をいたします。
●次の場合には、保証期間でも有償修理になります。
①この保証書の提示がない場合
②この保証書にお買い上げ年月日、お客様名、販売店名の記入がない場合、あるいはこれらの字句を書き換えられた場合
③ご使用上の不注意、あやまりによる故障、損傷
④お買い上げの販売店、または当社サービス部門以外での不当な修理、または改造による故障、損傷
⑤火災、地震、水害、落雷、その他の自然災害及び、異常電圧、その他外的要因による故障、損傷
⑥お買い上げ後の輸送、移動時の落下などによる故障、損傷
⑦本製品以外の機器に起因する故障、損傷
⑧特に過酷な条件下において使用された場合の故障、損傷
⑨中古品として本製品をご購入された場合（リサイクルショップでの購入、オークション購入での中古品を含む）
※本製品本来の用途以外に使用された場合の故障及び損傷
⑪消耗部品の損傷
●この保証書は、日本国内においてのみ有効です。
This warranty is valid only in Japan
●この保証書は、再発行できません。紛失しないように大切に保管してください。

●この保証書は、本書に明示した保証期間のもとに無料修理をお約束するものです。
本書によっては客様の法律上の権利を制限するものではありません。
保証期間内での本保証内容についてご不明な場合、また保証期間経過後の修理などについてご不明な場合は、お買い上げの販売店、または弊社にお問い合わせください。

保 証 書（持込み修理）

品　　名	卓上クリアファン
品　　番	2513 /MFIT03
保 証 期 間	お買い上げ日より　6か月
お買上げ日	年　　月　　日
お客様	ご住所 〒 名前 TEL
販 売 店（又はお買い上げ証明書）	所在地 〒 名　称 TEL

SAMPLE

販売元　株式会社 パル
東京都渋谷区神宮前6-12-22

カスタマーセンター
株式会社ヒロ・コーポレーション
〒800-023 6 福岡県北九州市小倉南区下貫2丁目7-1
TEL：012 0-123-187
受付時間10:00～12:00/13:30～17:00　（土・日・祝日を除く）