

取扱説明書

WIRELESS HEADPHONES

ワイヤレスヘッドホン

Bluetooth® Ver.5.4

この度は本製品をご購入いただきありがとうございます。
使用前に、本取扱説明書を最後までお読みいただき、正しくご使用ください。
読み終わった後は、大切に保管してください。



内容物

①ワイヤレスヘッドホン本体×1台 ②取扱説明書兼保証書×1部

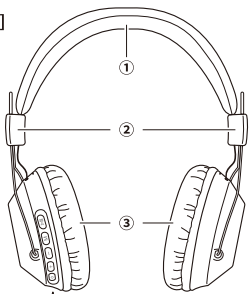
△ 充電機器・micro SDカード・AUXケーブルは別売りです。別途ご用意ください。△

- 対応USBケーブル：USB Type-A to USB Type-Cのケーブル
- 対応ACアダプタ：Type-Aコネクタを有する出力5V2.4A以下のACアダプタ
- 対応micro SDカード：最大容量32GBのmicro SDカード
- 対応AUXケーブル：φ3.5mmプラグを有するケーブル

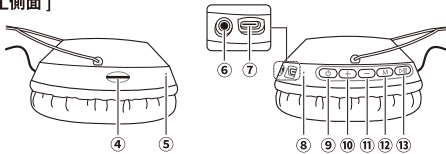
※PD(Power Delivery)対応の充電機器は使用しないでください。
※2.4Aを超えるものや、5V以上の電圧が併用している急速アダプタなどは使用しないでください。

各部名称

【本体】



【L側面】



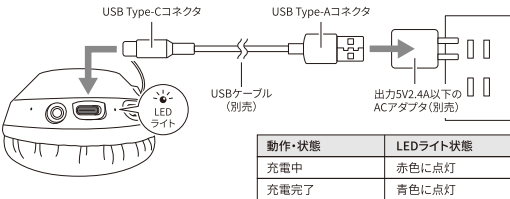
①	ヘッドバンド	⑧	LEDライト
②	スライダー(長さ調節可能)	⑨	電源ボタン(ON/OFF)
③	イヤープッド(交換不可)	⑩	音量＋ボタン
④	microSDカードスロット	⑪	音量－ボタン
⑤	マイク	⑫	モード切り替えボタン (Bluetooth再生とmicro SDカード再生の切り替えが可能)
⑥	AUXポート	⑬	再生・停止ボタン
⑦	充電ポート(Type-C)		

充電方法

- はじめに使用する際はあらかじめ充電をおこなってください。
- 充電前にUSBケーブル(別売)やポートに異物・液体などが付着していないかご確認ください。
- 本製品は充電しながら使用できません。

1. USBケーブル(別売)を接続して、充電を開始する

USBケーブル(別売)を本製品の充電ポートとACアダプタ(別売)に接続するとLEDライトが赤色に点灯し、充電がはじまります。電池残量0%の状態から約2時間で満充電になります。



2. 充電完了後、USBケーブル(別売)を取りははずす

充電が完了しLEDライトが青色に変わる、または所定の充電時間になったら本製品からUSBケーブルを取りははずしてください。

動作・状態	LEDライト状態
充電中	赤色に点灯
充電完了	青色に点灯

使用方法

電源ボタンを約3秒間長押しすると、電源ON/OFF操作をおこなえます。

■LEDライトについて

動作・状態	LEDライト状態
電源ON(電源ボタンを約3秒間長押し)	青色に点灯
ペアリングサーチモード	青・赤色交互に点滅
ペアリング後	青色に点滅
電源OFF(電源ボタンを約3秒間長押し)	赤色に点滅後、消灯

!	※使用しない場合は必ず電源をOFFにしてください。
---	---------------------------

ペアリング(接続)する

- はじめに使用する際は必ずペアリングをおこなってください。
- 接続機器によりペアリング方法が異なります。手順は一例です。接続機器側の取扱説明書をご確認ください。
- ペアリングサーチ中は本製品と接続したい機器を1m以内に置いてペアリングをおこなってください。

!	※本製品は複数のデバイスを同時にペアリングできません。ペアリング済みのデバイス以外と接続する場合は、すでにペアリングしているデバイスとの接続を一度解除してから使用してください。
---	--

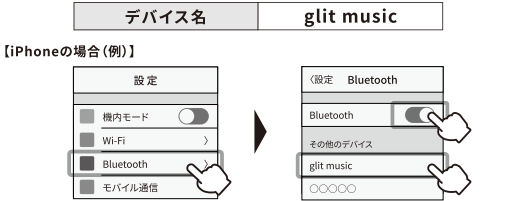
1. ペアリングをおこなう

- 本製品の電源をONにすると電子音が鳴り、LEDが青色に点灯後、赤色と青色の点滅に変わり、自動でペアリングサーチモードに移行します。

※ペアリングサーチ中、無操作で約5分間放置すると自動で電源がOFFになります。

2. 接続したい機器に登録する

- 接続したい機器のBluetooth機能をONにし、デバイス名「glit music」を選択します。※機器側でデバイス名が検索されるまで時間がかかることがあります。
- ※機器側でPINコードの入力を求められた場合、「0000」を入力してください。



3. ペアリング完了

- 電子音が鳴り、LEDライトが青色の点滅に変わるとペアリングが完了します。
- 2回目以降の使用では、本体の電源をONにすると最後に接続されたデバイスと約5〜10秒で自動ペアリングされます。
- 接続が切断されている場合は、再度ペアリングをおこなってください。

!	※ペアリングの接続範囲は約10mですが、本製品とペアリング機器との間に障害物がある場合などは接続可能範囲が変動します。 ※自動接続されない場合、接続機器側のBluetooth設定がONになっているかご確認ください。 ※機種・アプリケーションによってはBluetoothをONにしても自動でペアリングされない場合があります。接続操作については接続機器側の取扱説明書をご確認ください。
---	--

4. 音楽再生前に音量を最小にする

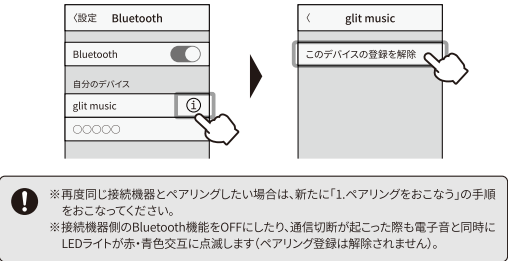
- 接続機器側の音量を最小にし、少しずつ音量を調節してください。

!	※再生環境や機種によってはペアリング後、自動で音量が変化する場合があります。
---	--

ペアリングを解除する

- 接続機器側の設定より「glit music」を選び、「このデバイスの登録を解除」を選択してください。解除が完了し、次回以降本製品の電源をONにしても自動でペアリングされなくなります。

【iPhoneの場合(例)】

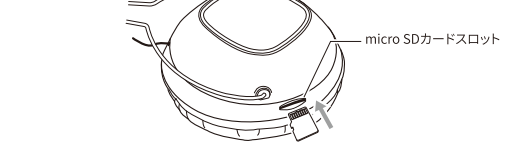


micro SDカード(別売)を使用する

- micro SDカードスロットへmicroSDカード(別売)を挿入すると、Bluetooth接続時と同じボタン操作で、音楽をお楽しみいただけます。

※micro SDカードを挿入した状態で電源ONにすると、すぐにmicro SDカード内の音楽が再生されます。音量に十分ご注意ください。

【L側イヤープッド】



!	※最大容量32GBまでのmicro SDカードで音楽を再生することができます。 ※音楽ファイルはMP3のみの対応となります。 ※micro SDカードのデータ破損のおそれがあるため、カードの挿入、取りだしは必ず電源をOFFにしてからおこなってください。 ※micro SDカードは正しい方向で、奥までしっかり挿しこんでください。
---	---

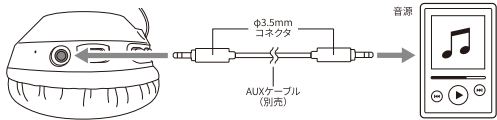
再生モードを切り替え

- micro SDカード再生時にモード切り替えボタンを押し、再生・停止ボタンを押すとBluetooth再生へ切り替わります。再度、モード切り替えボタンを押すとmicro SDカード再生に切り替わります。

!	※Bluetooth再生への切り替え時のみ再生・停止ボタンを押してください。 micro SDカード再生に切り替えた際は自動的に音楽の再生ははじまります。 ※AUXケーブル使用時は再生モードの切り替えはできません。
---	---

AUXケーブル(別売)を使用する

- φ3.5mmのAUXケーブル(別売)を使用することで、外部の音楽再生機器と接続できます。



!	※AUXケーブル使用時はボタン操作はできません。接続機器側で操作してください。 ※ヘッドホン本体の電池残量が不足していると、AUXケーブルの使用はできません。 ※使用後は必ずケーブルをはずしてください。
---	---

音楽再生・電話操作一覧

■音楽再生操作

動作・状態	操作方法
再生/停止	再生/停止ボタンを【1回】短押し
曲送り	音量＋ボタンを【約2秒間】長押し
曲戻し	音量－ボタンを【約2秒間】長押し
音量＋	音量＋ボタンを【1回】短押し
音量－	音量－ボタンを【1回】短押し
再生モード切り替え	モード切り替えボタンを【1回】短押し

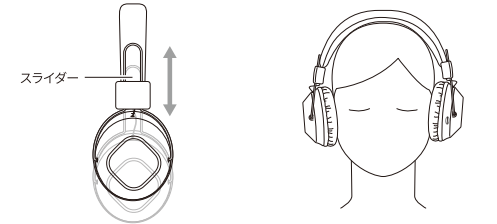
■電話操作

動作・状態	操作方法
受電する	電源ボタンを【1回】短押し
電話を切る	電源ボタンを【1回】短押し
受電拒否	電源ボタンを【約1秒間】長押し

!	※AUXケーブル使用時はボタン操作はできません。 ※通話時、相手に声が聞きにくい場合は、マイク周辺が髪や服飾などで覆われていないかご確認ください。 ※音楽再生環境(アプリケーションなど)や対応機種の仕様により、操作が異なる場合があります。使用されるアプリケーションのサポートについては保証外になりますのでご了承ください。 ※電話操作は接続機器が通話機能のある機種のみご使用できます。
---	--

装着する

- 1 スライダーを動かして長さを調節してください。
- 2 左右を確認し、イヤープッドが耳を快適に覆うように装着します。



折りたたむ





- 本製品はイヤープッドが折りたためる構造です。使用しない時は下図のように折りたたんで持ち運び・保管ができます。

- 1 スライダーを最もイヤープッドに近い位置に動かしてください。
- 2 スライダーの根元を軸にイヤープッドを内側に折りたたみます。




!	※イヤープッドは一定方向に回転します。無理に回転させると破損の原因となります。
---	---

安全上のご注意

 警告 死亡または重傷を負うおそれがある内容	
 注意 軽傷や物的損害を負うおそれがある内容	
 行為を指示する内容	 行為を禁止する内容


警告


 車・オートバイ・自転車などの運転操作中には絶対に使用しない
交通事故の原因となります。


 運転時以外でも周囲の環境音が完全に聞こえにくくなるような危険な
状況で使用しない
思わぬ事故につながるおそれがあります。歩行中の使用でも周囲の安全に十分注意し、
ご使用ください。


 分解・改造・修理しない
感電・故障のおそれがあります。

 火に投入したり、加熱しない
火災・けがを負うおそれがあります。

 水につけたり、濡れた手で触らない
完全防水仕様ではありません。発火・感電のおそれがあります。


 次のような異変が見られた場合、ただちに使用をやめる
・異臭・異音・変形・煙が出る ・正常に動作しない
・本体やケーブル、コネクタに変形・損傷がある
発火・感電のおそれがあります。


 次のような場所で使用・保管・放置しない
・火気のある場所 ・湿気やホコリが多い場所 ・火気の近くや可燃性のものの近く
・強い磁力や静電気の発生する場所 ・衝撃や振動が加わる場所
・炎天下の車内など高温になる場所 ・一般の電話機・テレビ・ラジオなど強い電波の近く
発熱・感電のおそれがあります。


 布団など熱のこもりやすい環境、繊維などがコネクタ内部に入る可能性
がある環境で充電・保管しない
発火・発熱のおそれがあります。

 雷が鳴ったらただちに使用をやめる
感電のおそれがあります。


 過度な汗をかき運動時は使用しない
汗がイヤホンの充電端子に付着した状態での使用・充電は、発火・感電するおそれ
があります。

 強風時の使用はしない
本製品の特性上、風当たりなどでバースト音が突然発生するおそれがあります。聴力に
悪影響を及ぼすおそれがあるため、強風時の使用はお控えください。


 乳幼児やペットの手が届く場所で使用・保管・放置しない
小さな部品が含まれています。窒息・誤飲など思わぬ事故につながるおそれがあります。


 USBケーブルは確実に挿しこむ
不完全な挿しこみは、発火・感電・故障のおそれがあります。


 PD (Power Delivery) 対応の充電機器を使用しない
火災・感電・機器の故障につながるおそれがあります。


 充電完了、または所定の充電時間になったらUSBケーブルをはずす
所定の充電時間を超えて充電した場合、電池が発熱・発火するおそれがあります。過度
な充電はバッテリー劣化や故障するおそれがあります。

注意


 病院内、医療機器の近くで使用しない
本製品の電波がペースメーカーや医療機器に悪影響を及ぼすおそれがあります。
ペースメーカーを使用している場合、本製品の使用にあたり医師とご相談ください。

 航空機内で使用する場合、航空会社の指示に従う
通信システムを妨害し、思わぬ事故につながるおそれがあります。


 無線機器の取り扱いについて指示されている区域などでは指示に従う
無線機器を妨害し、思わぬ事故につながるおそれがあります。

 使用開始前に音量を最小にする
突然大きな音がすると聴力が損なわれるおそれがあります。少しずつ音量をあげてご使用
ください。


 耳を刺激するような大音量で長時間使用しない
聴力が大きく損なわれるおそれがあります。


 投げたり、衝撃を与えたり、重いものを載せたり、無理に接続しない
故障・破損のおそれがあります。

 激しい運動時や雨天での活動の際は使用しない
汗や水滴などが付着すると故障・感電のおそれがあります。

 イヤーパッド部分に力や重さを加えたまま保管・放置しない
変形のおそれがあります。


 USBケーブルをはずすときはコネクタ部分を手で持ち、まっすぐ引き抜く
ケーブル部分を持って引き抜くと断線・故障のおそれがあります。


 海外で使用しない
本製品は日本国内専用です。国によっては電波使用制限法があり、海外で本製品を使用
した場合罰せられるおそれがあります。

 適正な周囲温度の環境で充電する
極端な温度環境下での使用は充電が停止したり、時間がかかるなど正しく操作・充電が
できなくなるなど、正常に機能しないおそれがあります。

 不安定な場所で使用・保管・放置しない
本製品の落下により故障やけがのおそれがあります。

お手入れ方法

 乾いた布や綿棒を使用する
ベンジン・シンナー・アルコールなどの揮発性有機溶剤や研磨剤が含まれるものを使用
した場合、傷・故障・変色や音質に影響するおそれがあります。

 液体(水など)や異物(ホコリなど)が付着した場合は必ず拭きとる
乾いた布や綿棒で拭きとってください。発火・感電につながるおそれがあります。

 お手入れの際は電源をOFFにしておこなう
思わぬ事故につながるおそれがあります。

使用上のご注意

●本製品使用中に体調が悪くなったり、耳に異常を感じた場合は、ただちに使用を中止してください。また長時間
連続した使用はおやめください。

●本製品はBluetooth対応のすべての機器との接続動作を保証したものではありません。
●機種やアプリケーションによってはBluetoothの切断が起きた場合は、音楽再生の自動停止がおこなわれず、
接続機器からそのまま音楽が再生される場合があります。ご注意ください。

●Bluetoothの伝送の特性上、音声遅延が生じる場合があります。再生映像や使用するアプリケーション、データ
の大きさによっては音声が多少遅れて聞こえてくる場合があります。

●接続機器側のOSバージョンアップなどで正常に動作しない場合がありますが、接続機器側のOSに
依存するため、本製品側で対応できない場合があります。またOSバージョンに関しては弊社のサポート外と
なります。

●鼓膜などと一緒に保管しないください。イヤーパッドが傷つく場合があります。
●バッグなどに入れて持ち運ぶ場合は、強い衝撃が加わらなよう十分ご注意ください。
●思わぬ事故が発生しないよう、目の届く範囲で充電してください。
●本製品を長時間使用しない場合は、自然放電するため月に1回の自前で充電をおこなってください。放置
しすぎると電池の持続時間が短くなったり、充電できなくなるおそれがあります。

●充電中、本製品や充電機器が熱を帯びることがありますが内蔵電池の特性で異常ではありません。ただし
やけどをするほどの熱を感じた場合や充電以外に熱を感じた場合はただちに使用を中止してください。

●本製品を長時間使用しない場合は、電源をOFFにして保管してください。他のBluetooth機器からの接続
要求に応答するため常時電力を消費しています。

●イヤーパッド、ヘッドバンドなどのクッション部分に汗または水が付着すると色落ちする場合があります。水分
が付着した場合は、乾いた布で拭き取り、陰干しすることをおすすめします。

●イヤーパッドは交換できません。あらかじめご了承ください。


●公共の場所や人が多い場所では周囲の迷惑にならない音量でご使用ください。

内蔵電池についてのご注意

●本製品はリチウムポリマー電池を使用しています。
●液漏れした場合は直接触れたり、口に入れないでください。万が一触れたり目にはいった場合は、ただちに
流水で洗い流し、医師の診察を受けてください。

●電池は消耗品です。また、電池は交換できません。充電しても使用時間が極端に短くなった場合は電池の
寿命です。

●通常の家庭ごみでの廃棄はできません。ご不要になった本製品は廃棄せずにお住まいの地方自治体の指定
に従ってください。

 弊社での回収をご希望の場合は下記の住所にお客様のご負担(元払い)にてお送りください。
〒653-0835 兵庫県神戸市長田区細田町4-1-20
コーリユウ株式会社 リチウムポリマー電池リサイクル係 宛

Bluetooth®電波についてのご注意

●本製品は2.4GHz帯の電波を使用しています。Wi-Fi電波は2.4GHz帯と5GHz帯の2種類を使用しており、帯域
が重複します。そのため公共の無線LAN環境では電波がお互いに干渉し、通信速度の低下や通信寸断が
起きることがありますが、製品不良ではありません。

●本製品と接続機器との間に障害物があったり距離が離れすぎている場合、接続が不安定になることがあり
ます。

故障かな？と思ったら

●電源が入らない
○本製品を充電してください。
○再度本製品の電源ボタンを長押しし、電源をONにしてお試しください。

●充電できない
○本製品にUSBケーブル(別売)が正しく接続されているかご確認ください。
○USBケーブル(別売)に断線・破損が見られないかご確認ください。
○充電ポートやプラグ側に汚れなどが付着していないかご確認ください。
○他のType-Cコネクタを有するケーブルを使用して再度充電をおこなってください。
○本製品が極端に高温・低温な環境下に置かれていた場合、室温にしばらく置いてから再度充電をおこなって
ください。

●充電しても使用時間が極端に短い
○内蔵電池の寿命です。内蔵電池は交換できません。あらかじめご了承ください。

●ペアリングできない
○接続機器側のBluetooth機能がONになっているかご確認ください。
○接続機器側のBluetooth機能を一度OFFにし、再度ONにしてお試しください。
○接続機器側の充電残量をご確認ください。充電残量が少ないとペアリングできない場合があります。
○接続機器を本製品の1m以内に置いて再度ペアリングをおこなってください。
○本製品はペアリングサーチ中、無操作で約5分間放置すると自動で電源がOFFになります。再度電源をON
にしてペアリングをお試しください。

●ペアリング時に接続機器側にデバイス名が出てこない
○接続機器を再起動し、再度ペアリング操作をおこなってください。
○他に接続していた履歴がある場合、その機器と自動ペアリングが優先されている可能性があります。その
接続機器のBluetooth機能を一度OFFにしてから、再度接続したい機器とペアリングをおこなってください。

●ペアリング中、着信があっても本製品が応答しない
○ペアリングが解除されていないかご確認ください。
○接続機器側がサイレントモードや集中モードなど、着信を通知しない設定になっていないかご確認ください。
○一部の機種では、Bluetooth使用に際して切り替え操作が必要なものがあります。詳細は接続機器側の
取扱説明書をご確認ください。

●2回目以降使用時に自動的にペアリングされない
○接続機器側のBluetooth機能がONになっているかご確認ください。
○接続機器側のBluetooth機能を一度OFFにし、再度ONにしてお試しください。
○他の楽曲や音楽再生アプリを使用し、手動をご確認ください。
○他の機器に接続されている可能性があります。他の機器のBluetooth機能をOFFにし、接続したい機器と
再度ペアリング操作をおこなってください。
○接続機種によっては自動ペアリングできない機種もあります。あらかじめご了承ください。

●音が出ない、小さい
○接続機器とペアリングできているかご確認ください。
○本製品と接続機器側の両方を音量操作し、お試しください。
○接続機器との間に障害物があったり距離が離れすぎている場合、接続が不安定になることがあります。

●音が途切れる、ノイズ(雑音)がする
○充電が切れていないかご確認ください。
○ヘッドホンの出音部にゴミなどが詰まっていないかご確認ください。
○接続機器との間に障害物があったり距離が離れすぎている場合、接続が不安定になることがあります。
○周囲に電子レンジやコードレス電話機など、無線機通信を阻害する電磁波があったり公共で利用できる
無線LAN環境で使用している場合、接続が不安定になることがあります。

製品仕様

通信方式	Bluetooth® Ver.5.4
最大通信距離	約10m ^(※1)
再生周波数帯域	2,402-2,480GHz
対応プロファイル	HSP/HFP/A2DP/AVRCP
対応コーデック	SBC
出力音圧レベル	118db±3dB(at 1KHz)
インピーダンス	32Ω±15%
ドライバーユニット	Φ40mm
変調方式	GFSK/π/4-DQPSK
バッテリー	リチウムポリマーバッテリー
バッテリー容量	400mAh
連続再生時間	約20時間 ^(※2)
充電時間	約2.5時間 ^(※1)
待機時間	約100時間
microSDカード容量	最大32GB
充電ポート	Type-Cポート搭載
AUXポート	Φ3.5mmポート搭載
防水性能	なし
サイズ	約縦(H)20.5cm×横幅(W)14.7cm×奥行さ(D)7.5cm (スライダー 最小時)
重量	約161g
材質	ABS樹脂/ステンレス/PU

(※1) 接続距離、充電時間、待機時間は目安です。使用状況により異なります。
(※2) 連続再生時間は使用環境、音源や音量などにより変動します。

※本来の用途以外のご使用はおやめください。本来の用途以外のご使用が原因の損害について弊社
は一切の責任を負いかねます。
※本製品を使用したことにより起きた動作障害やデータ消失・機器の故障について、弊社は一切の
責任を負いかねます。各種データは使用前にバックアップを取ってください。
※本製品の破損について、弊社の故意または重大な過失がある場合を除き損害補償の責任は、本製品
購入代金を上限とさせていただきます。
※商品の仕様および外観などは商品改良のため予告なく変更させていただくことがありますので
あらかじめご了承ください。
※Bluetooth®ワードマークおよびロゴは登録商標であり、Bluetooth SIG, Inc.が所有権を有します。
使用許諾の下でこれらのマークおよびロゴを使用しています。その他の商標および登録商標は、
それぞれの所有者の商標および登録商標です。
※イラストはイメージです。

MADE IN CHINA DESIGNED IN JAPAN