KITINTO

Hot Sand Maker

ホットサンドメーカー

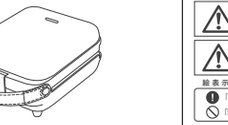

取扱説明書 251 1/HOTSANDM

ご使用前に必ずお読みください。

このたびは本製品をお買い上げいただき、誠にありがとうございます。
安全にご使用していただくために、必ず取扱説明書をよくお読みの上、正しくご使用ください。
なお、この取扱説明書には保証書が付いております。

重要な説明書のため、お読みになったあと大切に保管してください。

保証書付

※本書の内容については、予告なしに変更することがあります。

安全上のご注意

●ご使用前に、この「安全上のご注意」をよくお読みのうえ、正しくお使いください。
●ここで示した注意事項は、製品を安全に正しくお使いいただき、ご使用になる方や他の人々への危害や損害を未然に防止するためのものです。
また注意事項は、危害や損害の大きさと切迫の程度を明示するために、誤った取扱をすると生じることが想定される内容を「警告」、及び「注意」に区分しています。
いずれも安全に関する重要な内容ですので、必ず守ってください。
お読みになったあとは、お使いになる方がいつでも見られるところに必ず保管してください。
※本体に貼付している「注意」に関するシールははがさないでください。

⚠警告	取扱いを誤った場合、使用者が死亡または重傷を負う可能性が想定される内容
⚠注意	取扱いを誤った場合、使用者が傷害を負う可能性および物的損害のみの発生が想定される内容

絵表示の例

❗	「強制」の行為を示しています。必ず守っていただく内容です。
⃠	「禁止」の行為を示しています。してはいけない「禁止」内容です。

⚠警告

強制

●AC100 V で使用する
●15 A 以上のコンセントを単独で使用する
・タコ足配線や延長コードを使用すると、異常発熱、発火の原因になります。
●使用時は、電源プラグをコンセントにしっかりと奥まで差し込む
・ショート、火災、感電などの原因になります。
●電源コード、電源プラグの破損、損傷がないかを確認する
・ショート、火災、感電などの原因になります。
●電源プラグの刃（先端）、及び刃の根本に埃が付いている場合は、きれいに拭き取る
・発火、発煙などの原因になります。

安全上のご注意

⚠警　告

強制

●ご使用後は必ず電源プラグをコンセントから抜く
・電源プラグを抜かないと通電状態になり、火災、感電、やけどなどの原因になります。
●ご使用中又はご使用後は、子供、幼児の手の届かない範囲に置く
・やけどの原因になります。
●本体を水につけたり、水がかからないようにする
・本体は防水構造ではありません。感電、故障の原因になります。
●次のような場合は、ただちに使用を中止し、電源プラグをコンセントから抜く
▪時々電源が切れる
▪コードを動かすと、通電したりしなかったりする
▪本体が異常に熱くなる
▪発煙、異臭がする
▪ビリビリと電気を感じる
▪割れ・がたつき・緩みがある
・発火、発煙、感電などの原因になります。
●お手入れや点検・移動の際は、電源プラグをコンセントから抜いて冷めたことを確認する
・やけど、感電、けがの原因になります。

禁止

●海外では使用しない
●コンセントや配線器具の定格を超える使い方や、交流 100 V 以外では使用しない
・タコ足配線などで定格を超えると、発熱の原因になります。
●分解、修理、改造をしない
・火災、感電、けがなどの原因になります。
●電源コードを無理に曲げたり、引っ張ったり、ねじったりしない、束ねたりしない
・発火、発煙、感電などの原因になります。
●電源コードに重いものを載せたり、挟み込んだりしない
・発火、発煙、感電などの原因になります。

安全上のご注意

⚠警　告

禁止

●電源プラグをコンセントに差し込んだときに、緩みがあるときは使用しない
・発火、発煙、感電などの原因になります。
●濡れた手で本製品を操作しない
・感電、けがなどの原因になります。
●水のかかるところや火気（コンロ、ストーブなど）の近くで使用しない
・発火、感電などの原因になります。
●カーテン、寝具、壁などの可燃物の近くで使用しない
・火災などの原因になります。
●内部や本体の隙間に金属ピンなどの異物を入れない
・ショート、火災、感電の原因になります。
●ご使用中、ご使用後しばらくは、ハンドル、ストッパー、電源スイッチを始く本体とプレートなど高温部には触れない
●ご使用中は本製品から離れない、目を離さない
・火災などの原因になります。
●本製品は、安全に責任を負う人の監視又は指示がない限り、補助を必要とする人（子供を含む）が単独で機器を使用しない
・感電、けがのおそれがあります。
●本製品は、外部タイマー又は個別の遠隔操作システムによって操作してはいけない
●幼児や子供の手の届く所に保管しない
・火災、事故などの原因になります。

安全上のご注意

⚠注　意

強制

●電源コードを抜き差しするときは、必ず電源プラグを持って抜き差しする
・発火、発煙、感電などの原因になります。
●ペット、子供が本製品で遊ぶことが無いよう、周りの方が特に注意する
・感電、やけど、けがのおそれがあります。
・ペットを飼っている場合は、ペットが本体や電源コードを傷めないようご注意ください。
●食材をセットしている間に、ふたが閉じないように注意する
●ふたを開けてプレートを拭くときは、必ずハンドルを掴んで行う
・ふたの重みで、ふたが閉まり手を挟むおそれがあります。
●お手入れや点検、移動の際は、電源プラグをコンセントから抜いて、本体が冷めた状態で行う
・やけどの原因になります。
●電源コードが破損した場合、電源コードの交換は危険を防止するため、弊社もしくは販売店に依頼する

禁止

●本来の用途以外で使用しない
●ふたを開けたまま使用しない
・過熱事故の原因になります。
●不安定な場所や熱に弱い敷物（畳、じゅうたん、テーブルクロスなど）の上では使用しない
・発火、発煙などの原因になります。
●落下など強い衝撃が与えられた場合は、破損や亀裂、変形が無いかをよく確認し、異常がある場合は使用しない
・感電、やけどなどの原因になります。
●使用中は蒸気が出ることがあるため、手をかざしたり、触れたりしない
・やけどの原因になります。

使用上のご注意

ご使用になる前

●初めてご使用になるとき、または長期間ご使用されていなかったときは、プレートを水洗いした後、十分に乾かし、食材を入れて5分程度空焚きを行ってください。
空焚きのとき、煙や臭いが発生することがありますが、故障ではありません。
・生たまごや半熟たまごは、そのまま使用せず、調理してからお使いください。
・吹き出してやけどをするおそれがあります。
・中に入れる具材が多すぎると、はみ出したり、周囲にこぼりつくことがあります。
・焼き上がり時間は、食材、焼き加減により変わります。

本製品の用途範囲

●本製品の用途範囲は、家庭用、及び次のような類似の用途に限ります。
・店舗、オフィス又はその他労働環境下のスタッフ用のキッチンで使用される場合
・農家、ホテル、モーテル又はその他居住タイプの環境下で客によって使用される場合
・朝食付き簡易宿泊施設の場合
・まかない又は類似の非小売環境の場合

場所設置について

●水平で安定した場所で使用してください。
●カーテンなど燃えやすいものの近くでは使用しないでください。
●火災防止のため、本製品は下図に示すように壁や周囲から適切な距離をおいて設置してください。

⚠注意

⃠ カーテンなど燃えやすいものの近くで使用しない

熱に強いものの上に設置してください。

各部の名称

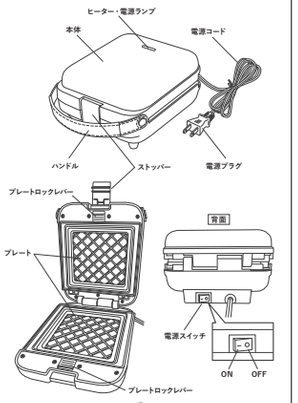

ハンドルの取付け

ご使用前に付属のハンドルを本体に取り付けます。
①ハンドルの穴を本体の丸い留め具に引っ掛けます。

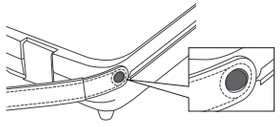

②ハンドルを引っ張りながら、留め具を穴に通して取り付けます。

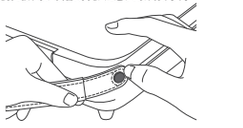

③反対側も同様の方法で取り付けます。

使用方法

予　熱

①内部に何もないことを確かめて、ふたを閉じてストッパーでロックします。
②電源プラグをコンセントに差し込みます。
③電源スイッチをオンにすると加熱を開始し、［ヒーター・電源ランプ］の［電源］が赤で点灯します。（【ヒーター・電源ランプの状態】［加熱中］参照）
④約3～4分で予熱が完了し、［ヒーター・電源ランプ］の［ヒーター］が緑・［電源］が赤で点灯します。（【ヒーター・電源ランプの状態】［プレート高温時］参照）

調　理

①ストッパーを外してロックを解除し、ふたを開けます。
②準備しておいた食材をプレートの上に乗せ、ふたを閉じてストッパーでロックします。
・ロックできないときは、食材の分量を調整してください。
③調理が完了したら、ストッパーを外しロックを解除してふたを開けます。
・食材により調理時間は変わります。
（調理例）10枚切り食パン2枚・チーズ1枚・ハム1枚：約4分
④調理が終了したら、電源スイッチをオフにし、電源プラグを抜きます。

【ヒーター・電源ランプの状態】

ヒーター	電　源	ヒーター／電源	状　態
OFF	OFF	消灯 消灯	電源OFF
ON	ON	点灯 点灯	加熱中
OFF	ON	消灯 点灯	プレート高温時

※電源が入っている状態では、ヒーターは自動的にオン・オフを繰り返します。

⚠警告

⚠ 高温注意　やけどのおそれあり
ハンドル、ストッパー、電源スイッチ以外は触れない
幼児の手が届くところには置かない

❗ 食材をセットしている間に、ふたが閉じないようにする注意する
ふたに挟まれてやけどのおそれがあります。

お手入れ・保管・廃棄

お手入れ

⚠警告 ❗ お手入れの際は、必ず電源プラグをコンセントから抜き、本体が冷めたことを確認するやけど、感電、ケガの原因になります。

プレート

①プレートロックレバーを矢印方向に引いて、プレートを外します。
・プレートは上、下共に外すことができます。
②プレートをスポンジなど柔らかいもので水洗い。もしくは食器用中性洗剤で洗います。
③十分に乾かした後、本体にセットします。

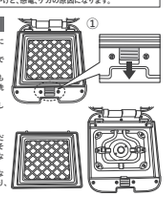

ー お願いー
●ご使用前に必ずお手入れをしてください。プレート表面のこびりつきをそのまま放置すると、腐食の原因になります。
●たわしや金属製のヘらなどを使わないでください。プレートを傷つけたり、表面劣化の原因になります。

⚠警告 ❗ 水につけたり、水がかからないようにする
本製品は防水構造ではありません。感電、故障の原因になります。プレート単体は水洗い可能です。

⚠注意 ❗ ふたを開けてプレートを拭くときは、必ずハンドルを掴んで行う
ふたの重みで、ふたが閉まり手を挟むおそれがあります。

プレート取り付け時のお願い

●プレートを取り付ける際に、ヒーター部中央の円形部品が引っかかっていないことを確かめてから取り付けてください。

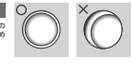

お手入れ・保管・廃棄

本　体

①柔らかい布を食器用中性洗剤を入れた水、またはぬるま湯に浸し、かたく絞って拭き取ります。
②水拭き後、乾いた布で乾拭きをします。
※住宅用洗剤、シンナー、ベンジン、アルコール、磨き粉などは絶対に使用しないでください。

保　管

●水のかかるところ、湿気の多いところには保管しないでください。
●ふたは開いたままにせず、必ず閉じて保管してください。
●直射日光の当たる場所などで保管しないでください。
●幼児や操作方法の分からない人の手の届かないところに保管してください。

廃　棄

●各自治体の廃棄区分に従ってください。

製品仕様

品　名	ホットサンドメーカー
品　番	251 1/HOTSANDM
カ ラ ー	ブラウン
サイズ（約）	高さ(H)10×幅(W)15.7×奥行き(D)18.8 cm
質　量（約）	1.2kg
主 な 材 質	本体：PF（フェノール樹脂）、ハンドル：PU プレート：アルミニウム、表面フッ素樹脂加工
電　源	AC100V　50/60Hz
定格消費電力	600W
電源コードの長さ(約)	0.75m
付 属 品	ハンドル、取扱説明書
原 産 国	中国

故障かな？と思ったら

こんなときは	主な原因	対処・対応方法
ホットサンドが焼けない	電源プラグがコンセントに差し込まれていない。	電源プラグをコンセントに確実に差し込んでください。
	調理時間が短い。	調理時間を長くしてください。
電源ランプが点灯しない	電源プラグがコンセントに差し込まれていない。	電源プラグをコンセントに確実に差し込んでください。
ヒーターランプが点灯しない	ヒーターがONになっている。	ヒーターがONのときは、ヒーターランプは消灯しています。（→P⑥）
	プレートの温度が下がり、再度ヒーターがONになっている。	プレートの自動温度制御をしているため、プレート温度が下がると、ヒーターがONになり、ヒーターランプは消灯します。
焼きむらができる・焦げる	プレートが汚れている。	プレートをお手入れしてください。（→P⑨）
	プレートが正しく取り付けられていないため、正しく温度制御ができていない。	プレートを取り付ける際に、ヒーター部中央の円形部品が引っかかっていないことを確かめてから取り付けてください。（→P⑨）

保証とアフターサービス（よくお読みください）

■修理をご依頼いただく前に
修理をご依頼いただく前に、この取扱説明書に従ってご確認いただき、異常がある場合は、ご使用を中止してください。
修理はお買い上げの販売店にご依頼ください。

■修理の際は　下記の保証期間内で無償修理をいたします。
※販売店印がない場合は無効ですので、必ず印の有無をご確認ください。
もし印がない場合は直ちにお買い上げの販売店にお申し出ください。
販売店の印がいただけない場合は、レシートなどの購入を証明できる物を保証書に貼り付けてください。
※販売店様へのお願い
お買い上げ日、貴店の所在地・名称・電話番号を記入、捺印の上、お客様にお渡しください。
※保証期間内に故障して無償修理をお受けになるときは、商品と本書をご持参、ご提示のとお買い上げの販売店にご依頼ください。

保証規定

●取扱説明書、ラベルなどの注意事項に従った状態で、保証期間内に故障した場合のみ無償修理をいたします。
●次の場合には、保証期間内でも有償修理になります。
①この保証書の提示がない場合
②この保証書にお買い上げ年月日、お客様名、販売店名の記入がない場合、あるいはこれらの字句を書き換えられた場合
③ご使用上の不注意、あやまりによる故障、損傷
④お買い上げの販売店、または出張サービス部門以外での不当な修理、または改造による故障、損傷
⑤火災、地震、水害、落雷、その他の自然災害及び、異常電圧、その他外的要因による故障、損傷
⑥お買い上げ後の輸送、移動時の落下などによる故障、損傷
⑦本製品以外の機器に起因する故障、損傷
⑧特に過酷な条件下において使用された場合の故障、損傷
⑨中古品として本製品をご購入された場合（リサイクルショップでの購入、オークション購入での中古品を含む）
⑩本製品本来の用途以外に使用された場合の故障及び損傷
⑪消耗部品の損傷
●この保証書は、日本国内においてのみ有効です。
This warranty is valid only in Japan
●この保証書は、再発行できません。紛失しないように大切に保管してください。

●この保証書は、本書に明示した保証期間のもとに無料修理をお約束するものです。
本書によってお客様の法律上の権利を制限するものではありません。
保証期間内での本保証内容について不明な場合、また保証期間経過後の修理などについてご不明な場合は、お買い上げの販売店、またはカスタマーセンターにお問い合わせください。

保 証 書（持込み修理）

品　名	ホットサンドメーカー
品　番	251 1/HOTSANDM
保証期間	お買い上げ日より　1年間
お買上げ日	年　月　日
お客様	ご住所 〒 お名前　様 TEL
販売店（又はお買い上げ証明書）	所在地 〒 名　称 TEL

SAMPLE

販売元	株式会社 パル 東京都渋谷区神宮前6-12-22
カスタマーセンター	株式会社ヒロ・コーポレーション 〒800-023 6 福岡県北九州市小倉南区下貫2丁目7-1 TEL：012 0-123-187 受付時間10:00～12:00/13:30～17:00　（土・日・祝日を除く）