

取扱説明書

2WAY HOT EYELASH CURLER

2WAYホットアイラッシュカーラー

この度は本製品をご購入いただき
ありがとうございます。
使用前に、本取扱説明書を最後まで
お読みいただき、正しくご使用ください。
読み終わった後は、大切に保管してください。

⚠ 使用前に必ずご確認ください。⚠

- まぶたや目に疾患（結膜炎など）のある方は使用しないでください。
症状が悪化するおそれがあります。
- 他の人と共有して使用しないでください。
感染症につながるおそれがあります。
- まぶたや眼球に押しつけて使用しないでください。
思わぬ事故やけがにつながるおそれがあります。
- コンタクトレンズは取りはずして使用してください。
目やお顔を傷つけるおそれがあります。
- マスカラをつけている場合は、マスカラが完全に乾いてから使用してください。
- つけまつ毛やエクステーションの上からの使用はしないでください。

内容物

- ①アイラッシュカーラー本体(キャップ付き)... ×1台
② 取扱説明書兼保証書 ×1部

⚠ 充電機器を別途ご用意ください。⚠

●対応USBケーブル：
USB Type-A to USB Type-C
コネクタのケーブル

●対応ACアダプタ：
USB Type-Aポートを有する出力
5V2.4A以下のACアダプタ

※PD(PowerDelivery)対応の充電機器
5V/2.4A以上の電圧が併用している
急速アダプタなどは使用しないでください。

安全上のご注意

⚠ 警告 死亡または重傷を負うおそれがある内容	
⚠ 注意 軽傷や物的損害を負うおそれがある内容	
❗ 行為を指示する内容	🚫 行為を禁止する内容

⚠ 警告

- 🚫 分解・改造・修理しない
火災・感電・故障のおそれがあります。
- 🚫 火に投入したり、加熱しない
火災・けがを負うおそれがあります。
- 🚫 水につけたり、濡れた手で触らない
防水仕様ではありません。発火・感電のおそれがあります。
- 🚫 次のような異常が発生した場合、ただちに使用を中止する
・異臭・異音・変形・煙が出る ・正常に動作しない ・本体に破損・変形がある など
発火・感電のおそれがあります。
- 🚫 次のような場所で使用・充電・保管・放置しない
・水気や湿気のある場所 ・火気の近くや直射日光のあたる場所 ・炎天下の車内など高温になる場所 など
発熱・感電のおそれがあります。
- 🚫 布団やカバンの中など熱がこもりやすい環境、繊維などがコネクタ内部に入る可能性のある環境で充電・保管しない
発火・故障のおそれがあります。
- 🚫 小さなお子様やペットの手が届く場所で使用・充電・保管・放置しない
思わぬ事故につながるおそれがあります。
- ❗ 使用中、まぶたや目に異常を感じた場合はただちに使用を中止する
思わぬけがや事故につながるおそれがあります。
- ❗ USBケーブルはコネクタの向きに注意し、確実に接続する
不完全な挿しこみは発火・感電につながるおそれがあります。
- ❗ PD(Power Delivery)対応の充電器を使用しない
火災・感電・機器の故障につながるおそれがあります。
- ❗ 充電完了、または所定の充電時間になったらUSBケーブルをはずす
所定の充電時間を超えて充電した場合、電池が発熱・発火するおそれがあります。また、過度な充電はバッテリーの劣化や故障するおそれがあります。

⚠ 注意

- ❗ 投げたり、衝撃を与えたり、重いものを載せたり、無理に接続しない
故障・破損のおそれがあります。
- 🚫 長時間使用しない
連続して使用することで、まつ毛を傷めるおそれがあります。
- ❗ 周囲に人がいる環境で使用する場合は不意の動きに注意する
お顔や眼球などのけが・やけどにつながるおそれがあります。
- ❗ 使用後は必ず電源をOFFにして、スティックコーム部分はキャップを取りつける
けが・やけど・破損・故障のおそれがあります。

お手入れ方法

- 本製品はご使用ごとのお手入れをおすすめします。
- お手入れは本体の電源をOFFにし、USBケーブルをはずした状態でおこなってください。
- コーム部分は優しく汚れを払うようにお手入れしてください。
- ベンジン・シンナー・アルコールなどの揮発性有機溶剤や研磨剤が含まれるものを使用した場合、傷・故障・変色につながるおそれがあります。
- 本製品は水洗いできません。液体（水・汗など）や異物（ホコリなど）が付着した場合は必ず乾いた布や綿棒で拭きとってください。発火・感電につながるおそれがあります。

ご使用上の注意

- 本製品を使用する場合は、必ず清潔な状態で使用してください。
- まぶたをビューラーで挟まないようにご注意ください。
- マスカラをつけている場合は、マスカラが完全に乾いてから使用してください。
- つけまつ毛やエクステーションの上からの使用はしないでください。
- 本製品は電源ONの状態では約2分半ボタン操作をしない場合、自動的に電源がOFFになりますが、使用後は必ず電源をOFFにしてください。
- 本製品は家庭用です。家庭用以外での使用はしないでください。
- 小さなお子様だけの使用はしないでください。
- 加熱中のコームがまぶたに触れないように注意してください。
- 思わぬ事故が発生しないよう、目の届く範囲で充電してください。
- 本製品を長時間使用しない場合、自然放電するため月に1回の目安で充電をおこなってください。
放置しすぎると電池の持続時間が短くなる、充電できなくなるおそれがあります。
- 充電中、本製品や充電機器が熱を帯びることがありますが内蔵電池の特性で異常ではありません。
ただし、やけどをするほどの熱を感じた場合や充電時以外に熱を感じた場合はただちに使用を中止してください。

※本製品の使用時に起こった使用機器の破損・故障などに関して、一切の責任を負いかねますのでご了承ください。
※本来の用途以外のご使用はおやめください。本来の用途以外のご使用が原因の損害について弊社は一切の責任を負いかねます。
※本製品の故障について、弊社の故意または重大な過失がある場合を除き損害補償の責任は、本製品購入代金を上限とさせていただきます。
※商品の仕様および外観などは商品改良のため予告なく変更させていただくことがございますのであらかじめご了承ください。
※記載の社名および製品名は各社の商標または登録商標になります。
※イラストはイメージです。

内蔵電池についてのご注意

- 本製品はリチウムポリマー電池を使用しています。
- 液漏れした場合は直接触れたり、口に入れないでください。万が一、触れたり目に入った場合はただちに流水で洗い流し、医師の診察を受けてください。
- 電池は消耗品です。また、電池は交換できません。充電しても使用時間が極端に短くなった場合は、電池の寿命です。
- 通常の家庭ごみでの廃棄はできません。ご不要になった本製品は廃棄せずにお住まいの地方自治体の指定に従ってください。



弊社での回収をご希望の場合は下記の住所にお客様のご負担（元払い）にてお送りください。
〒653-0835 兵庫県神戸市長田区細田町4-1-20
コーリュウ株式会社 リチウムポリマー電池リサイクル係 宛

故障かな？と思ったら

●電源が入らない

- 充電されているかご確認ください。
- 充電機器に破損や異常などがないかご確認ください。
- 充電機器が対応機器であり、正しく接続され充電されているかご確認ください。

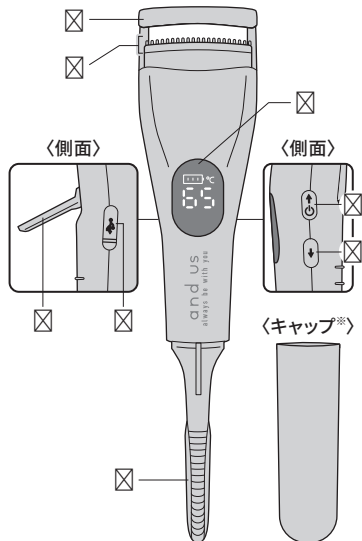
●コーム部分が温まらない

- 充電残量が少なくなっている場合は充電をおこなってください。
- 充電機器に破損や異常などがないかご確認ください。

●充電しても使用時間が極端に短い

- 内蔵電池の寿命です。内蔵電池は交換できません。あらかじめご了承ください。

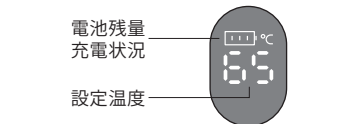
各部名称



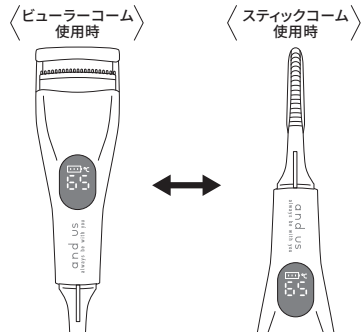
① ビューラーヘッド	⑤ 充電ポート(Type-C)
② ビューラーコーム	⑥ スティックコーム
③ 挟み込みレバー	⑦ 液晶パネル
④ 電源/ビューラー温度切り替えボタン	
⑧ スティックコーム温度切り替えボタン	

※スティックコーム使用時以外はキャップ内部の溝を本体の凸部に合わせてしっかりと装着し、使用・保管してください。

液晶パネルについて



●ビューラーコーム使用時とスティックコーム使用時で液晶表示が上下入れ替わります。



●適温になるまで約20～30秒かかり、その間は数字が点滅します。適温になると数字が点灯に変わります。

※周囲の温度や環境によって、適温になるまでにかかる時間は変動します。

※数字が点滅中でも温度の切り替え操作はこなうことができます。

充電する

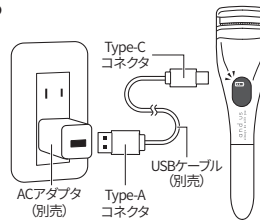
- はじめて使用する際は、本製品を充電してください。
- 充電する前にコネクタや充電ポートに液体や異物が付着していないかご確認ください。
- 充電中は本製品の電源をONにできません。

④. USBケーブル(別売)を接続して、充電を開始する

USBケーブル(別売)を本製品の充電ポートとACアダプタ(別売)に接続すると液晶パネルの電池マークが点滅し、充電がはじまります。電池残量0%の状態から約1時間で満充電になります。

2. 充電完了後、USBケーブル(別売)を取りはずす

充電が完了し電池マークが点灯に変わる、または所定の充電時間になったら本製品からすみやかにUSBケーブルを取りはずし、充電ポートのカバーを閉めてください。



- ! ※コネクタの向きに注意して正しく、確実に接続してください。
- ※PD (Power Delivery) 対応の充電機器は使用しないでください。
- ※④. ⑤Aを超えるものや、5V以上の電圧が併用している急速アダプタなどは使用しないでください。
- また、パソコンのUSBポートでの充電はしないでください。
- ※バッテリー残量が少ない場合、バッテリーマークが点滅します。
- ※過度な充電は電池の発熱・発火・故障・劣化につながるおそれがあります。

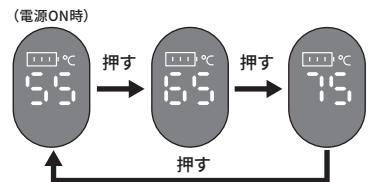
使用する

ビューラーコームを使う

1. 電源ボタン  を長押しし、電源をONにします。

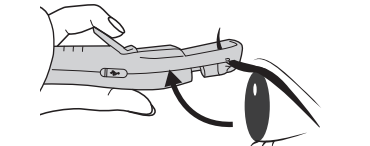
2. ビューラー温度切り替えボタン  を押し、温度を選ぶ

ビューラー温度切り替えボタンを短押しすることにより温度が55°C→65°C→75°Cの順で切り替わります。



3. まつ毛を挟み、カールする

ヘッド部分をまつ毛の根本にあて、レバーを押してしっかりと挟みます。本体をまつ毛の先端までゆっくりと滑らせながらカールします。



本製品は電源ONの状態約2分半ボタン操作をしない場合、自動的に電源がOFFになりますが、使用後は必ず電源をOFFにしてください。

- ! ※まぶたにあてた状態やまつ毛を挟んだ状態で長時間使用しないでください。
- ※使用中や使用後のコーム部分は高温のため、まぶたや眼球に押しつけたり、触ったりしないでください。
- ※まつ毛を引っ張ったり、まぶたを挟まないようにご注意ください。
- ※目やまつ毛を傷つけないよう、必ず鏡で確認しながら使用してください。

製品仕様

充電時間	約1時間(※)
使用時間	約18分間(※)
充電ポート	Type-Cポート
バッテリー/容量	リチウムポリマー電池/230mAh
サイズ	約縦(H) ④. ⑤cm×横(W) ④. ⑤cm×奥行き(D) ④cm(キャップ装着時)
温度設定	3段階(ビューラー部分:55°C/65°C/75°C スティックコーム部分:65°C/75°C/85°C)
材質	ABS樹脂/シリコン



(※) 使用環境・状況により変動します。


保証書

- 1.保証期間内に本取扱説明書の使用方法や注意事項などに従った正常な使用状態で故障した場合には、無償修理や交換などをさせていただきます。ご購入後はお買い上げ店のレシートと本保証書を一緒に保管してください。
- 2.保証を受ける場合は、お手元に商品とご購入時のレシートを用意いただき、弊社へご連絡ください。
- 3.下記の場合、保証期間でも保証しかねることがあります。あらかじめご了承ください。

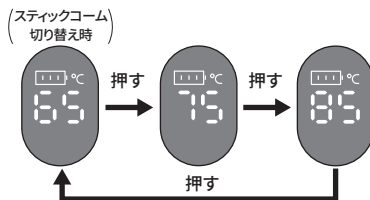
- ・本書およびご購入時のレシートがない
- ・本書にご購入日、お買い上げ販売店の記載がない、あるいはこれらの内容に相違がある
- ・本取扱説明書の内容と異なった使用方法がみられる、または落下などの外的衝撃がある
- ・天災や公害などによる故障および破損・紛失
- ・付属品の破損・紛失
- 4.本書は再発行できません。大切に保管ください。
- 5.日本国外への配送対応はおりません。
- 6.商品保証はご購入日から6ヶ月間となります。

スティックコームを使う

1. 電源ボタン  を長押しし、電源をONにした後、スティックコーム温度切り替えボタン  を短押しします。

2. スティックコーム温度切り替えボタン  を押し、温度を選ぶ

スティックコーム温度切り替えボタンを短押しすることにより温度が65°C→75°C→85°Cの順で切り替わります。



3. コームをまつ毛にあて、カールする

コーム部分でまつ毛を上を持ち上げ、先端に向かってゆっくりと滑らせながらカールさせます。

