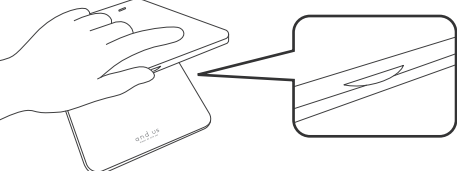
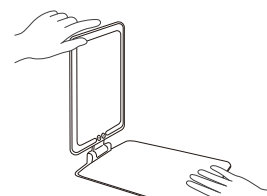


使用方法

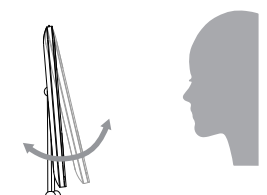
1.ミラーの凸部に指をかけ持ち上げます。



2.もう一方の手でスタンドベースを押さえながら、スタンドをクリック感のあるところまで持ち上げます。



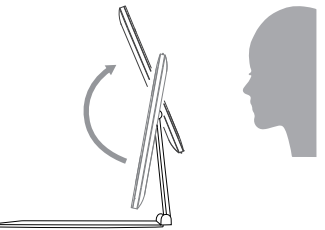
3.ミラー下部を手前に傾けて見やすい位置に角度調節をします。
●ミラーをスタンドから離すとLEDライトが点灯します。



10

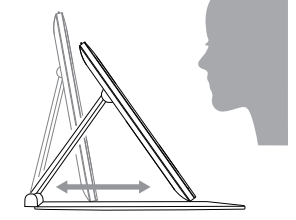
使用方法

●ミラーを120°以上傾けると、ミラーの高さを上げることができます。



※ミラーの角度は最大160°の範囲で調節できます。

●ミラーをスタンドベースに付け、前後にスライドさせて角度調節することもできます。




11

使用方法

LED ライト ON/OFF

●ミラーをスタンドから離すとLEDライトが点灯し、スタンドにぴったり付けると消灯します。
●[電源]スイッチをタッチするたびに、LEDライトが点灯/消灯します。




12

使用方法

調 色

●LEDライトの色は、点灯時に[調色]スイッチをタッチするたびに、「昼光色」・「温白色」・「昼白色」の順に切り替わります。



| | |
|-----|------------------|
| 昼光色 | 少し青みがかった光 |
| 温白色 | 温かみのある落ち着いた色合いの光 |
| 昼白色 | 日中の太陽光に近い光 |

13

お手入れ・保管・廃棄

お手入れ

●汚れは、乾いた柔らかい布で拭き取ってください。
●汚れがひどいときは、水で薄めた中性洗剤を柔らかい布に含ませ、固く絞って拭き、その後乾いた布で拭き取ってください。

ー お願い ー
※住宅用洗剤、シンナー、ベンジン、アルコール、磨き粉などは絶対に使用しないでください。

保 管

●長期間保管する場合は、過放電防止のため、3か月に一度充電をしてください。
●直射日光の当たる場所や炎天下の車内などで保管・充電はしないでください。
●水のかかるところ、湿気の多いところには保管しないでください。
●幼児や操作方法の分からない人の手の届かないところに保管してください。

廃 棄

●廃棄する際には、地方自治体の処分方法に従って処理してください。

14

製品仕様

| | |
|------------------|---|
| 品 名 | AUSスリム折り畳みLEDミラー |
| 品 番 | 2511/AUS -01 |
| カ ラ ー | ライトベージュ |
| サ イ ズ (約) | 展開時:高さ(H)33.5 ×幅(W)15.5 ×奥行き(D)21cm 収納時:高さ(H)1.8 ×幅(W)15.5 ×奥行き(D)21cm |
| 質 量 (約) | 385g |
| ライト色・色温度 | 昼光色:6000 〜6500K 温白色:3000 〜3500K 昼白色:4500 〜5000K |
| 光 束 (約) (明るさ) | 昼光色:123lm 温白色:118lm 昼白色:131lm |
| 電 源 | DC 5V/1A (USB Type-C) |
| バッテリ | リチウムイオンポリマー電池1500mAh 3.7V 555Wh |
| 定格消費電力 | 2.4W |
| 主 な 材 質 | ABS、鏡 |
| 充電時間(約) | 2.5時間 |
| 使用時間(約) | 2時間 |
| ミラー可変角度 | 0°〜160° |
| 充電推奨温度範囲 | 10℃〜35℃ |
| 使用環境温度 | 10℃〜40℃ |
| 機 能 | ライト(明るさ)メモリー、オートパワーオフ |
| 付 属 品 | 取扱説明書、充電ケーブル(Type-C) |
| 原 産 国 | 中国 |

※ACアダプターは付属していません。市販のものをご用意ください。

15

保証とアフターサービス(よくお読みください)

■修理をご依頼いただく前に、この取扱説明書に従ってご確認いただき、異常がある場合は、ご使用を中止してください。
■修理の際は、下記の保証規定の範囲以内で無償修理をいたします。
※販売店印がない場合は無効ですので、必ず印の有無をご確認ください。
もし印がない場合は直ちに買い上げの販売店にお申し出ください。
販売店の印がいただけない場合は、レシートなどの購入を証明できる物を保証書に貼り付けてください。
※販売店様へのお問い合わせ
お買い上げ日、貴店の所在地・名称・電話番号を記入、捺印の上、お客様にお渡しください。
※保証期間内に故障して無償修理をお受けになるときは、商品と本書をご持参、ご提示の上お買い上げの販売店にご依頼ください。

保証規定

●取扱説明書の注意事項に従った状態で、保証期間内に不具合が発生した場合のみ無償交換をいたします。
●次の場合には、保証期間でも無償交換の対象外になります。
①この保証書の提示がない場合
②この保証書にお買い上げ年月日、お客様名、販売店名の記入がない場合、あるいはこれらの字句を書き換えられた場合
③ご使用上の不注意、あやまりによる損傷
④お買い上げの販売店、または当社サービス部門以外での不当な修理、または改造による損傷
⑤火災、地震、水害、落雷、その他の自然災害及びその他の要因による損傷
⑥お買い上げ後の輸送、移動時の落下などによる損傷
⑦本商品以外に起因する損傷
⑧特に適切な条件下において使用された場合の損傷
⑨中古品として本製品をご購入された場合(リサイクルショップでの購入、オークション購入での中古品を含む)
●本製品本来の用途以外に使用された場合の損傷
●この保証書は、日本国内においてのみ有効です。
This warranty is valid only in Japan.
●この保証書は、再発行できません。紛失しないよう大切に保管してください。
●この保証書は、本書に明示した保証期間のもとに無料交換をお約束するものです。本書によってお客様の法律上の権利を制限するものではありません。
保証期間内での本保証内容についてご不明な場合、また保証期間経過後の修理などについてご不明な場合は、お買い上げの販売店、または弊社にお問い合わせください。

16

取扱説明書 2511 /AUS -01

ご使用前に必ずお読みください
この度は本製品をお買い上げいただき、誠にありがとうございます。
安全にご使用していただくために、必ず取扱説明書をよくお読みの上、正しくご使用ください。
なお、この取扱説明書には保証書が付いております。
お読みになった後も、大切に保管してください。

保証書付

※本書の内容については予告なしに変更することがございます。

安全上のご注意

●ご使用前に、この「安全上のご注意」をよくお読みのうえ、正しくお使いください。
●ここで示した注意事項は、製品を安全に正しくお使いいただく、ご使用になる方や他の人々への危害や損害を未然に防止するためのものです。
また注意事項は、危害や損害の大きさと切迫の程度を示すために、誤った取扱をすると生じることが想定される内容を「危険」「警告」、及び「注意」に区分しています。
いずれも安全に関する重要な内容ですので、必ず守ってください。

危険

人が死亡し重傷を負う可能性が大きい内容

警告

人が重傷を負う可能性および物的損害の発生が想定される内容

注意

人が軽傷を負う可能性および物的損害の発生が想定される内容

絵表示の例

左図の記号は、「強制」の行為を示しています。必ず守っていただく内容です。

左図の記号は、「禁止」の行為を示しています。してはいけない「禁止」内容です。

1

安全上のご注意

△危険

●火のそばや高温の場所で充電・保管・放置しない
・周囲温度が50℃以上上がる可能性のある場所(金属の箱や夏の車内など)に保管・放置しないでください。
バッテリー劣化の原因になり、発煙、発火のおそれがあります。
●充電ポートや充電ケーブルのプラグ部分に水や埃がある状態で充電しない
・火災、感電、けが、破損の原因になります。
●火への投入、加熱をしない
・バッテリーの液は炎症ややけどの原因になることがあります。
●本体に釘を刺す、切る、潰す、投げ、落とす、硬い物で叩くなど衝撃を与えない
・発煙、発火、破裂のおそれがあります。
●本製品を分解、修理、改造はしない
・発火、発煙、感電などの原因となります。

禁止

2

安全上のご注意

△警告

●以下の症状のときは使用を中止する
●本製品が異常に熱い
●本製品に深いキズや変形がある
●焦げくさい臭いがする
●ビリビリと電気を感ずる
●動作しないなど不具合が生じた場合
●充電ケーブルが踏まれたり、引っかけられたり、無理な力を受けて損傷することがないような場所で充電する
・発煙、発火、感電のおそれがあります。
●充電ケーブルなど破損、取り付け状態、その他動作に影響をおよぼすすべての部位に異常がないか確認する
・異常がある場合は使用しないでください。
●使用中、本製品の調子が悪かったり、異常を感じたときは、ただちに使用を中止する
●使用しないときは、子供の手の届かない乾燥した場所に保管する

強制

3

安全上のご注意

△警告

●本製品を本来の用途以外に使用しない
●本体、充電ケーブルを濡れた手で触れない
・感電のおそれがあります。
●水をかけたり、水に浸けたり、濡れた手で使用しない
●破裂や火災のおそれがあります。

禁止

4

安全上のご注意

△警告

●強い衝撃や振動を加えたり、落としたりしない
・発煙、発火、けがのおそれがあります。
●湿気、ほこり、油煙、湯気が多い場所では使用、充電、保管、放置しない
●可燃性のガス、液体、粉塵のあるところでは使用、充電しない
・火災、感電、けがの原因になります。
●内部のバッテリーから漏れ出た液体に不意に触れない
・万が一、バッテリー液が目に入ったら、ただちにきれいな水で十分洗い医師の診察を受けてください。
・バッテリーの液は炎症ややけどの原因になることがあります。
●内部バッテリーの液が漏れたら火気から遠ざける
●LED点灯中、LEDを覗き込んだり、光を直接目に入らない
・視力低下や目に悪影響を及ぼす場合があります。
●周囲温度が10℃未満、または周囲温度が35℃以上の環境では充電しない
・破裂や火災のおそれがあります。
●充電中に本体や充電ケーブルを布などで覆わない
・破裂や火災のおそれがあります。

禁止

5

安全上のご注意

△注意

●自分で正しく操作できない人には使用させない
・事故やけがの原因になります。
●小さい子供やベットのいるそばで使用、保管しない
また小さい子供には使用させない
・事故やけがの原因になります。
●乳幼児の手の届くところに置かない
●本製品に破損や亀裂、変形がある場合は使用しない
・発煙、発火、けがの原因になります。
●使用時間が極端に短くなった場合は使用しない

禁止

6

安全上のご注意

△注意

本取扱説明書に示された注意事項、内容は必ずお守りください。
示された注意事項、内容を満たさない状態で発生した損害は製造元、及び販売元はその責任を負いません。

6

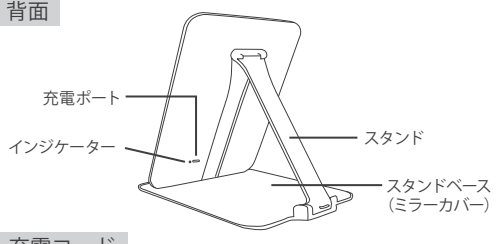
使用上のご注意

●水平で安定した場所でご使用ください。
●スタンドベース(ミラーカバー)を開閉、また角度調節をするときは、指を挟まないように注意してください。
●可動部分は優しく動かし、可動範囲を超えて無理に動かさないでください。
●本製品を充電中、またはライトを点灯して長時間使用した場合、本製品の温度が上昇することがありますが、異常ではありません。
●整髪料や化粧品などがついた場合は、必ず拭き取ってください。


6

各部の名称

背面



充電コード



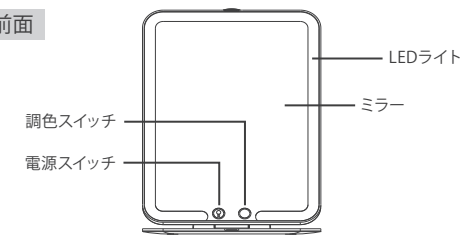
充電のしかた

●次のようなときは充電をしてください。
・ご購入後はじめてご使用になるとき
※ご購入時には電池が十分に充電されておりませんので、ご使用前に必ず充電してください。
・長期間使わなかったとき

7

各部の名称

前面



8

充電のしかた

充電

1.充電ケーブルのUSBプラグ側を電源を供給するUSBポートに接続します。
・USBポート(ACアダプター、パソコンなど)から充電する際は、必ず付属の充電ケーブルを使用してください。
・100Vコンセントを使用して充電する際は、市販のACアダプターを使用してください。
2.充電ケーブルのType-Cプラグ側を本体の充電端子に接続すると充電を開始します。
・充電中は[インジケーター]が赤点灯します。
3.満充電になると[インジケーター]が緑点灯します。
■充電時間の目安 約2.5時間
●電池残量が少なくなると、[インジケーター]が赤点減します。さらに電池残量が少なくなると電源がOFFになります。必要に応じて充電を行ってください。
※充電中でもLEDライトは使用できますが、充電しながらの使用はバッテリーの寿命が短くなるおそれがあります。

9

充電のしかた

市販のACアダプターでの充電について

●本製品は市販のACアダプターで充電することができます。
ACアダプターの推奨仕様
・出力(OUTPUT):DC5V(1A以上)
・出力端子:USB Type-A端子
※市販されている全てのACアダプターで充電できることを保証するものではありません。

お願い

●プラグを外すときは、コードを持たずに先端のプラグを持ってください。
断線による故障の原因になります。
●ラジオやテレビなどに雑音が入るときは、市販のACアダプターなど充電器を2m以上テレビなどから離してください。

9