

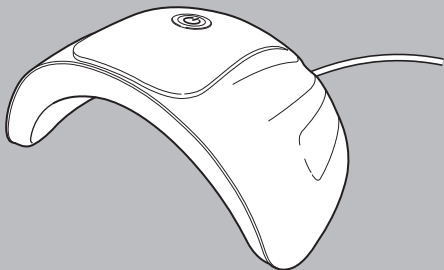
and us
always be with you

家庭用

AUS UV LED ネイルライトW 2414/AUS-02

取扱説明書


ご使用の前に必ずお読みください。




このたびはAUS UV LED ネイルライトWをお買い上げいただき、まことにありがとうございます。正しくご使用いただくために、ご使用前に必ず、この取扱説明書をお読みください。お読みになった後は、大切に保管してください。

安全上のご注意

- *ご使用前に、この「安全上のご注意」をよくお読みの上、正しくお使いください。
- *ここに示した注意事項は、製品を安全に正しくお使いいただき、お使いになる方や他の人々への危害や損害を未然に防止するためのものです。また注意事項は、危害や損害の大きさと切迫の程度を明示するために、誤った取り扱いをすると生じることが想定される内容を「警告」「注意」の2つに区分しています。いずれも安全に関する重要な内容ですので、必ず守ってください。

 **警告** 誤った取り扱いをしたときに、死亡または重傷を負う可能性があるもの

 **注意** 誤った取り扱いをしたときに、使用者が傷害を負ったり、物的損害の可能性のあるもの

絵表示例と絵表示の意味



○記号は、禁止の行為であることを告げるものです。図の中や近傍に具体的な禁止内容（左図の場合は分解禁止）が描かれています。



●記号は、行為を強制したり指示したりする内容を告げるものです。図の中に具体的な指示内容（左図の場合は電源プラグをコンセントから抜いてください）が描かれています。

- *お読みになった後は、お使いになる方がいつでも見られる場所に必ず保管してください。

⚠ 警告



- 改造はしない。修理技術者以外の人は分解したり、修理をしない。火災・感電・けがの原因となります。修理はお買い上げの販売店または小泉成器株式会社「修理センター」にご相談ください。






- 爪や皮膚に異常を感じた場合は使用を中止し、専門医に相談する。爪や皮膚のトラブルなどの原因となります。
- USBケーブルは必ずゆとりを持たせて使用する。USBケーブルが引っ張られたり、屈曲が繰り返されるとショートします。
- USBケーブルは清潔にする。コネクタにほこりが付着している場合は拭き取る。ショート・火災の原因となります。
- 市販のUSB-ACアダプターは必ず定格出力DC5Vのものを使用する。また、USB-ACアダプターの取扱説明書の記載内容に従って正しく使用する。火災・感電の原因となります。



- UV-LEDライトを直視しない。目を傷付ける恐れがあります。鏡などによる反射光にもご注意ください。
- 本体を裏に向けて使用しない。目を傷付ける恐れがあります。
- 子供だけで使用させたり、乳幼児の手の届く場所で使用しない。事故・感電・けがの原因となります。
- 梱包材を子供の手の届く場所に置かない。口や鼻をふさいだり、口に入れるなどして窒息する恐れがあります。
- 次のような場所で使用したり保管しない。
 - ・屋外や窓際など、直射日光の当たる場所
 - ・異常に温度が高くなる場所
 - ・油煙や湯気が当たる場所火災・感電・変形・故障の原因となります。
- USBケーブルが傷んだときは使用しない。感電・ショート・発火の原因となります。
- USBケーブルを傷付けたり、破損したり、加工したり、無理に曲げたり、引っ張ったり、ねじったりしない。また、重い物を載せたり、はさみ込んだり、高温部に近づけたりしない。USBケーブルが破損し、火災・感電の原因となります。
- 本体にUSBケーブルを巻き付けない。また、USBケーブルを束ねたまま使用しない。USBケーブルがねじれて断線・ショート・火災・感電の原因となります。

⚠ 警告



- 次のようなときは使用しない。
 - ・ USBケーブルや本体が異常に熱い、または煙が出ている。
 - ・ USBケーブルに深い傷がある。
 - ・ USBケーブルがこげている。
 - ・ 異常な音やこげくさい臭いがする。
 - 雷が鳴り出したら、USBケーブルに触れない。
落雷による感電の原因となります。
 - 業務用として使用しない。また、不特定多数の人が使用する場所に置かない。
連続過負荷による故障の恐れがあります。
 - 出力電圧がDC5V以外の機器で使用しない。
火災・感電の原因となります。
 - USBケーブルがよじれたままでは使用しない。
ショートして火花が出ることがあります。
- 
- 浴室など水のかかる場所や湿気の多い場所で使用しない。また、水洗い掃除を絶対にしない。
感電・発火・ショートの原因となります。
- 
- 水をかけたり、水につけたりしない
ショート・感電の原因となります。
 - めれた手でUSBコネクタを抜き差ししたり、めれた手で使用しない。
ショート・感電の原因となります。
- 
- 使用時以外は必ず電源を切り、USB-ACアダプターをコンセントから抜いて、USBコネクタをUSB-ACアダプターから取りはずす。
絶縁劣化による感電・漏電火災の原因となります。

⚠ 注意



- USBケーブルは、必ず先端のコネクタを持って引き抜く。
感電・ショートして発火することがあります。
- 本体のお手入れをするときは、必ず電源を切り、USBコネクタを取りはずす。
感電・けがの原因となります。
- ジェルネイルなどが付いた場合は、必ずお手入れをする。
劣化の原因となります。



- 落としたり、ぶつけたりしない。
感電・発火・故障・破損の原因となります。
- 不安定な場所に置かない。
故障・破損・けがの原因となります。
- ジェルネイルの硬化以外の使用、乳幼児・ペットへの使用は避ける。
事故・トラブルにつながる恐れがあります。
- 通電したまま放置しない。
事故・トラブルの原因となります。
- お手入れをするときは、ベンジン、シンナー、アルコール、灯油などの溶剤や薬品類、磨粉などは使用しない。
ひび割れ・感電・引火の恐れがあります。
- パソコンなどのUSB接続端子で、外付けハードディスクなど消費電力の大きい機器と同時に使用しない。
パソコンなどに障害を与え、データ消失・故障の原因となる恐れがあります。
- パソコンなどの機器と接続した状態で、強い振動や衝撃を与えない。
接続したパソコンなどに障害を与え、データ消失・故障の原因となります。
- 浴室など水のかかる場所や湿気の多い場所に保管しない。
絶縁劣化により感電することがあります。



仕様


| | |
|---------|---------------------------------|
| 電 源 | USB 給電式 |
| 定 格 入 力 | DC5V 2A |
| 消 費 電 力 | 10W |
| サ イ ズ | 約 152 (W) × 122 (D) × 76 (H) mm |
| 質 量 | 約 105g |
| U V 波 長 | 365 ~ 405nm |

※本機の仕様および外観については、改良のため予告なく変更することがあります。

故障かな？と思ったら

●修理を依頼される前に以下の点をお調べください。

| こんな場合 | 点 検 | 処置のしかた |
|----------------------|--------------------------------------|-------------------|
| UV-LEDライト が点灯しない。 | USBコネクタがUSB 接続端子から抜けてい ませんか？ | 確実に差し込んでく ださい。 |
| | USB-ACアダプター がコンセントから抜け ていませんか？ | 確実に差し込んでく ださい。 |

| ★長年ご使用のAUS UV LED ネイルライトWの点検を！ | | |
|---|---|---|
| 愛情点検  | ご使用の際 このような ことはありませんか？ <ul style="list-style-type: none">●USBケーブルを折り曲げると 通電したり、しなかったりする。●運転中に異常な音がある。●こげくさい臭いがする。●その他の異常、故障がある。 | ご使用 中 止 このような症状のときは、 故障や事故防止のため、 電源を切り、USBコネク タを取りはずして必ず 販売店にご相談ください。 |

【アフターサービスについて】

1 保証書

- この取扱説明書には保証書が付いています。保証書はお買い上げの販売店で「販売店名・お買い上げ日」などの記入をご確認の上、内容をよくお読みの後、大切に保管してください。保証期間はお買い上げ日より6カ月です。

2 修理を依頼されるとき

- 保証期間中は商品に保証書を添えてお買い上げの販売店にご持参ください。保証の記載内容により無料修理いたします。
- 保証期間が過ぎているときはお買い上げの販売店にご相談ください。修理により使用できる場合は、お客様のご要望により有料で修理いたします。

3 補修用性能部品の保有期間

- AUS UV LED ネイルライトWの補修用性能部品の保有期間は製造打切後5年です。補修用性能部品とは商品の機能を維持するために必要な部品です。

4 アフターサービスについてご不明の場合

- アフターサービスについてご不明の場合には、お買い上げの販売店か、小泉成器株式会社「修理センター」にお問い合わせください。

お客様の個人情報のお取り扱いについて

お受けしましたお客様の個人情報は当社個人情報保護方針に基づき適切に管理いたします。また、お客様の同意がない限り、業務委託をする場合および法令に基づき必要と判断される場合を除き、第三者への開示は行いません。

〈利用目的〉

お受けしました個人情報は、商品・サービスに関わるご相談・お問い合わせおよび修理対応のみを目的として使用させていただきます。

なお、この目的のために小泉成器株式会社および関係会社で上記個人情報を利用することがあります。

〈業務委託の場合〉

上記目的の範囲内で対応業務を委託する場合、委託先に対しては当社と同等の個人情報保護を実施させるとともに適切な管理・監督をいたします。

お客様相談窓口

この商品に関するご意見・ご質問については下記へお寄せください。

ご意見・ご質問について

お客様相談窓口



ナビダイヤル
(全国共通番号)

0570 (07) 5555

■IP電話などからご利用いただけません

〒541-0051 大阪市中央区備後町3丁目3番7号 TEL.06 (6262) 3561 FAX.06 (6268) 1432

修理に関するお問い合わせ

東日本修理センター



ナビダイヤル
(全国共通番号)

0570 (05) 8888

■IP電話などからご利用いただけません

〒344-0127 埼玉県春日部市水角1190 TEL.048 (718) 3340 FAX.048 (718) 3350

西日本修理センター



ナビダイヤル
(全国共通番号)

0570 (05) 8888

■IP電話などからご利用いただけません

〒559-0033 大阪市住之江区南港中1丁目3番98号 TEL.06 (6613) 3145 FAX.06 (6613) 3196

部品に関するお問い合わせ

部品センター



ナビダイヤル
(全国共通番号)

0570 (00) 3211

■IP電話などからご利用いただけません

〒559-0033 大阪市住之江区南港中1丁目3番98号 TEL.06 (6613) 3211 FAX.06 (6613) 3299

小泉成器株式会社

〒541-0051 大阪市中央区備後町3丁目3番7号
TEL.06 (6262) 3561 FAX.06 (6268) 1432

受付時間：平日9：00～17：00
(土・日・祝日・夏期休暇・年末年始を除く)

2023年10月現在(所在地、電話番号など)については変更がある場合がありますので、その節はご容赦願います。)

【保証・無料修理規定】

1. 取扱説明書、本体貼付ラベル等の注意書に従った**正常な使用状態で保証期間内に故障**した場合、「**無料修理**」致します。
2. 保証期間内に故障して無料修理をお受けになる場合には、**商品と本書をご持参ご提示の上、お買い上げの販売店にご依頼ください。**
3. **ご購入、ご購入品等**で本保証書に記入してあるお買い上げの販売店に修理がご依頼できない場合には、取扱説明書の小泉成器株式会社「修理センター」へご相談ください。
4. 保証期間内でも次の場合には有料修理になります。
 - (イ) 使用上の誤りおよび不当な修理や改造による故障および損傷。
 - (ロ) お買い上げ後の落下等による故障および損傷。
 - (ハ) 火災、地震、落雷、水害、その他の天災地変、異常電圧による故障および損傷。
 - (ニ) 一般家庭用以外（例えば業務用の長時間使用、車輛、船舶への搭載）に使用された場合の故障および損傷。
 - (ホ) 本書のご提示がない場合。
 - (ヘ) 本書にお買い上げ年月日、お客様名、販売店名の記入のない場合、あるいは字句を書き換えた場合。
 - (ト) 譲渡、転売、リサイクル店（中古品）、中古販売店、オークション等により入手された場合。
5. 保証期間内でも商品を修理窓口へ送付された場合の送料はお客様の負担となります。
6. 本書は日本国内においてのみ有効です。日本国外からの修理依頼や補修用部品・消耗部品の発送依頼には対応しておりません。
Effective only in Japan. We do not offer repair service or dispatch maintenance parts or consumables internationally.
7. 本書は再発行致しませんので、紛失しないよう大切に保管してください。

修理メモ

※この保証書は、本書に明示した期間、条件のもとにおいて無料修理をお約束するものです。従ってこの保証書によって保証書を発行している者（保証責任者）、およびそれ以外の事業者に対するお客様の法律上の権利を制限するものではありません。保証期間経過後の修理等についてご不明の場合は、お買い上げの販売店、または取扱説明書の小泉成器株式会社「修理センター」にお問い合わせください。

※保証期間経過後の修理について詳しくは取扱説明書の「アフターサービスについて」をご覧ください。

AUS UV LED ネイルライトW

保証書 持込修理

本書は、本書記載内容（裏面記載）で無料修理を行うことをお約束するものです。

お買い上げの日から下記期間中故障が発生した場合は、本書をご提示の上、お買い上げの販売店に修理をご依頼ください。

| | | | |
|--------------|-------------|--------------|---|
| 型番 | 2414/AUS-02 | | |
| お買い上げ年月日 | 年 | 月 | 日 |
| 無料修理 保証期間 | 対象部分 | 期間（お買い上げ日より） | |
| | 本体 | 6カ月 | |
| お客様 | お名前 | 見本様 | |
| | ご住所 | | |
| 販売店 | 店名・住所・電話 | | |

★販売店の皆様へお願い

必ず全項目をご記入、ご捺印の上、お客様にお渡しください。

小泉成器株式会社

本社 〒541-0051 大阪府中央区備後町3丁目3番7号

TEL.06(6262)3561

各部のなまえ

本体

電源ボタン

USBケーブル

USBコネクタ
(USB Type A)

〈裏面〉

UV-LEDライト
(18箇所)

各部のなまえ

▲ USBケーブルの取り扱いについて

下記について、必ずお守りください。

USBケーブルが断線し、ショート・発火・けがの原因となります。

- 常にUSBケーブルはゆとりをもった状態で使用する。(図①)
- 屈曲を起こさない・引っ張られた状態で使用しない。(図②③)
- USBケーブルによじれをおこさない。(図④)
- 本体にUSBケーブルを巻き付け、収納しない。(図⑤)

※USBケーブルが異常に熱を持っているときは使用しない。



正しい使いかた

- 市販のUSB-ACアダプターをご使用ください。

警告

市販のUSB-ACアダプターは必ず定格出力DC5Vのものを
使用する。また、USB-ACアダプターの取扱説明書の記載内
容に従って正しく使用する。
火災・感電の原因となります。

- パソコンなどに接続して使用する場合は、接続するパソコンなどの取
扱説明書の記載内容に従って正しくご使用ください。

※パソコンなどに接続した場合のデータの消失や故障など、本機を使用
することによって生じた損害に関して、いかなる場合においても当社は
一切責任を負いません。
データの復元・損失補償などはいたしませんのでご了承ください。

警告

出力電圧がDC5V以外の機器で使用しない。
火災・感電の原因となります。

注意

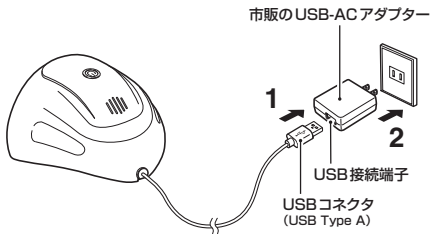
パソコンなどのUSB接続端子で、外付けハードディスクなど
消費電力の大きい機器と同時に使用しない。
パソコンなどに障害を与え、データ消失・故障の原因となる恐れが
あります。

正しい使いかた

- 1 USBケーブルのUSBコネクタを市販のUSB-ACアダプターのUSB接続端子に差し込みます。

※市販のUSB-ACアダプターは必ず定格出力DC5Vのものを使用してください。

- 2 USB-ACアダプターをコンセントに差し込みます。



- 3 水平で安定した場所に置きます。

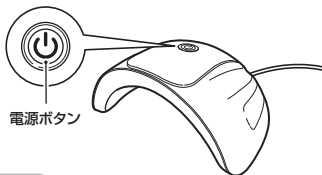
正しい使いかた

4 電源ボタンを短押し、または2秒以上長押しします。

- ・ UV-LEDライトが点灯します。

| | |
|------|------------------------|
| 照射時間 | 短押し：約60秒／2秒以上長押し：約120秒 |
|------|------------------------|

- ・ 照射時間終了後は自動的に消灯します。
- ※硬化時間は使用するジェルによって異なります。



お願い

- ・ UV/LED対応のジェルをご使用ください。

手動で消灯するには

照射中に電源ボタンを短押しで電源を切ります。

使用後

コンセントからUSB-ACアダプターを抜き、USB-ACアダプターからUSBコネクタを取りはずします。



注意

本体にジェルネイルなどが付いた場合は、必ずお手入れをする。劣化の原因となります。

お手入れのしかた

- 必ず電源を切って、USBコネクタを取りはずしてから行ってください。

本体の汚れは、乾いた布で拭き取ってください。

汚れがひどい場合は、薄めた中性洗剤を含ませた布で拭き取り、洗剤が残らないように乾いたやわらかい布でから拭きしてください。



警告

水洗い掃除を絶対にしない。
感電・発火・ショートの原因となります。



注意

ベンジン、シンナー、アルコール、灯油などの溶剤や薬品類、
磨粉などは使用しない。
ひび割れ・感電・引火の恐れがあります。

保管のしかた

- お子様の手の届かない場所に保管してください。
- 浴室など湿気の多い場所や、直射日光の当たる場所は避けてください。