

保証とアフターサービス(よくお読みください)

■修理をご依頼いただく前に

修理をご依頼いただく前に、この取扱説明書に従ってご確認ください。異常がある場合は、ご使用を中止してください。修理はお買い上げの販売店にご依頼ください。

■修理の際は

下記の保証規定の範囲以内で無償修理をいたします。
 ※販売店印がない場合は無効ですので、必ず印の有無をご確認ください。もし印がない場合は直ちにお買い上げの販売店にお申し出ください。販売店の印がいただけない場合は、レシートなどの購入を証明できる物を保証書に貼り付けてください。
 ※販売店様へのお問い合わせ先
 お買い上げ日、貴店の住所・名称・電話番号を記入、捺印の上、お客様にお渡しください。
 ※保証期間内に故障して無償修理をお受けになるときは、商品と本書をご持参、ご提示の上お買い上げの販売店にご依頼ください。

保証規定

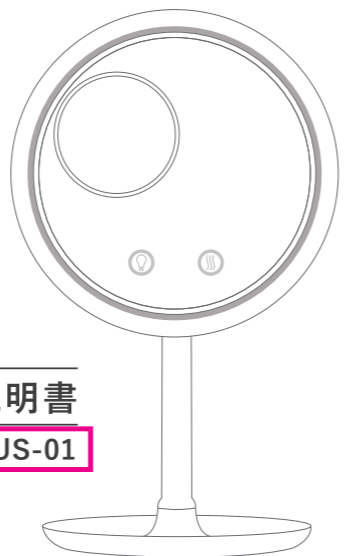
- 取扱説明書、ラベルなどの注意事項に従った状態で、保証期間内に故障した場合のみ無償修理をいたします。
- 次の場合には、保証期間でも有償修理になります。
 - ①この保証書の裏面がない場合
 - ②この保証書にお買い上げ年月日、お客様名、販売店名の記入がない場合、あるいはこれらの文字を書き換えられた場合
 - ③ご使用上の不注意、あやまりによる故障、損傷
 - ④お買い上げの販売店、または当社サービス部門以外での不当な修理、または改造による故障、損傷
 - ⑤火災、地震、水害、落雷、その他の自然災害及び、保安警報、その他外的要因による故障、損傷
 - ⑥お買い上げ後の輸送、移動時の落下などによる故障、損傷
 - ⑦本製品以外の機器に起因する故障、損傷
 - ⑧特に記載した条件下において使用された場合の故障、損傷
 - ⑨中古品として本製品をご購入された場合。(リサイクルショップでの購入、オークション購入での中古品を含む)
 - ⑩本製品本来の用途以外に使用された場合の故障及び損傷
 - ⑪消耗品品の損傷
- この保証書は、日本国内においてのみ有効です。
This warranty is valid only in Japan
- この保証書は、再発行できません。紛失しないように大切に保管してください。
- この保証書は、本書に明示した保証期間のもとに無料修理をお約束するものです。本書によってお客様の法律上の権利を制限するものではありません。
保証期間内での本保証内容についてご不明な場合、また保証期間経過後の修理などについてご不明な場合は、お買い上げの販売店、または弊社にお問い合わせください。

and us

always be with you

LED MIRROR WITH FAN

AUSファン付きLEDミラー



取扱説明書

2414/AUS-01

ご使用前に必ずお読みください

この度は本製品をお買い上げいただき、誠にありがとうございます。安全にご使用していただくために、必ず取扱説明書をよくお読みの上、正しくご使用ください。なお、この取扱説明書には保証書が付いております。お読みになった後も、大切に保管してください。

本書の内容については予告なしに変更することがございます。

安全上のご注意

- ご使用前に、この「安全上のご注意」をよくお読みのうえ、正しくお使いください。
- ここで示した注意事項は、製品を安全に正しくお使いいただき、ご使用になる方や他の人々への危害や損害を未然に防止するためのものです。また注意事項は、危害や損害の大きさと切迫の程度を明示するために、誤った取扱をするとき生じることが想定される内容を「警告」、及び「注意」に区分しています。いずれも安全に関する重要な内容ですので、必ず守ってください。お読みになったあとは、お使いになる方がいつでも見られるところに必ず保管してください。

警告 誤った取り扱いをした時に、死亡または重症を負う可能性があるもの

注意 誤った取り扱いをした時に、使用者がけがをしたり、物的損害の可能性のあるもの

絵表示の例

! 左図の記号は、「強制」の行為を示しています。必ず守っていただく内容です。

⊘ 左図の記号は、「禁止」の行為を示しています。してはいけない「禁止」内容です。

警告

- 使用中、発熱などの異常に気が付いたときは、直ちにLEDリングライト、ファンをOFFにLUSBケーブルを抜き使用を中止する
 - ・そのまま使用を続けると発煙、発火のおそれがあります。
- 以下の症状のときは使用を中止する
 - ・本製品が異常に熱い。
 - ・本製品に深いキズや変形がある。
 - ・焦げくさい臭いがする。
 - ・ビリビリと電気を感ずる。
 - ・スイッチを入れても動かないなど不具合が生じた場合。
- USBケーブルが踏まれたり、引っかけられたり、無理な力を受けて損傷することがないような場所で使用する
 - ・発煙、発火、感電のおそれがあります。
- USBケーブルなど破損、使用できない状態、その他動作に影響をおよぼすすべての部位に異常がないか確認する。
 - ・異常がある場合は使用しないでください。
- 使用しないときは、子供の手の届かない乾燥した場所に保管する
- 電池のアルカリ液が、目、皮膚、衣類に付着したときは、すぐに多量の水で洗い流し、必要に応じて医師の治療を受ける
 - ・失明やけがのおそれがあります。

安全上のご注意

警告

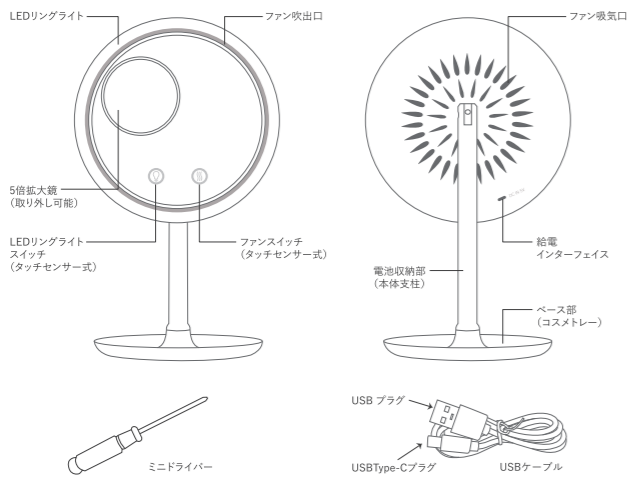
- 本製品を分解、修理、改造はしない
 - ・発煙、発火、感電などの原因になります。
- 本製品を本来の用途以外に使用しない
- 浴室や湿気の多いところでは使用、保管しない
 - ・感電、故障の原因になります。
- 本体、USBケーブルを濡れた手で触れない
 - ・感電のおそれがあります。
- USBケーブルのプラグ部分に水や埃がある状態で使用しない
 - ・火災、感電、けが、破損の原因になります。
- 水をかけたり、水に浸けたり、濡れた手で使用しない
- 可燃性ガス、液体、粉塵のあるところでは使用しない
 - ・火災、感電、けがの原因になります。
- 強い衝撃や振動を加えたり、落としたりしない
 - ・発火、発煙、感電などの原因になります。
- 自分で正しく操作できない人、小さなお子様には使用させない
 - ・事故やけがの原因になります。
- 以下のような場所に保管しない
 - ・屋外や窓際など雨や直射日光の当たる場所
 - ・炎天下の車の中など、異常に温度が高くなる場所
 - ・油煙や湿気、湿気の多い場所
 - ・寒暖の差が激しい場所
 - ・腐食性ガスや可燃性ガスの影響を受ける場所
 - ・ペットや小さなお子様の手の届く場所
- 電池のプラス、マイナス接続をしない。
 - ・発熱、液もれ、破裂のおそれがあります。
- 新旧(新しい電池と使用した電池)電池の混用や異種(容量の違った電池、品種の違った電池)と一緒に使用しない
 - ・発熱、液もれ、破裂のおそれがあります。
- 本製品に破損、亀裂、変形がある場合は使用しない

注意

- 使い切った電池はすぐに本体から取り出す
- シンナーなどの有機溶剤や化学洗剤などで清掃しない

本取扱説明書に示された注意事項、内容は必ずお守りください。示された注意事項、内容を満たさない状態で発生した損害は製造元、及び販売元はその責任を負いません。

各部の名称



組み立て

- 本体の支柱下部の凸部分をベース部中央の凹部分の溝に合わせて奥まで差し込んでから、回します。
- ベース部の裏側から電池キャップを時計回りに締めます。

乾電池で使用する

- 単3形アルカリ乾電池(別売)4本を準備します。
- 電池の極性に注意して、下図のように乾電池を取り付けます。

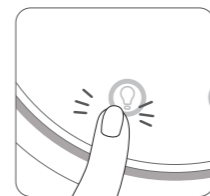
USBから給電して使用する

- USB給電のときは、乾電池を抜いてください。液漏れのおそれがあります。
- 給電インターフェイスから給電する場合は、必ず付属のUSBケーブルを使用してください。100Vコンセントを使用する際は、ACアダプター(別売)を使用してください。
- USBケーブルのUSBプラグ側を電源を供給するUSBポートに接続してください。
- USBケーブルのUSBType-Cプラグ側を本体の給電インターフェイスに接続します。

使用方法

LEDリングライトの調節

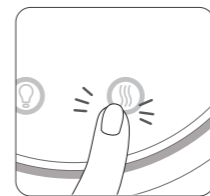
- [LEDリングライトスイッチ]をタッチするとLED照明が点灯し、再度タッチすると消灯します。
- LED照明が点灯しているとき、[LEDリングライトスイッチ]を長くタッチすると、LED照明が徐々に暗くなります。再度、長くタッチするとLED照明が徐々に明るくなります。



ファンの調節

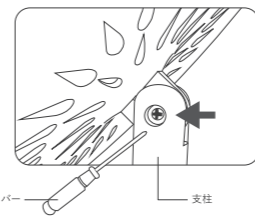
- [ファンスイッチ]をタッチするとONになり送風(弱)が始まります。
- [ファンスイッチ]をタッチすること風量が以下の通り切り替わります。

タッチ操作	風量
1回目	弱
2回目	中
3回目	強
4回目	OFF



ミラーが緩んで固定できないときは?

- 付属のミニドライバーで右図に示したネジを締め直してください。



使用上のご注意

- ご使用前に、ミラーに貼ってある保護シートを外してください。
- 充電式電池(ニッケル水素電池など)を使用しないでください。公称電圧1.2V以下の充電式電池は誤作動や故障の原因になります。
- 単3形アルカリ乾電池をご使用ください。
- 本製品を廃棄するときは地方自治体の指示に従ってください。

お手入れと保管方法

使用後の点検と清掃

- 本体の外観に損傷や破損がないか確認してください。
- 汚れが取れない場合、中性洗剤を含ませよく絞った布などで拭き取ってください。
- シンナーなどの有機溶剤や化学洗剤での清掃は行わないでください。
- 水洗いは絶対にしないでください。

使用後の保管

- 長期間ご使用にならないときは、乾電池を抜いて保管してください。
- 直射日光の当たる場所や炎天下の車内などで保管しないでください。
- 幼児や操作方法の分からない人の手の届かないところに保管してください。
- 水のかかる場所、湿気の多いところには保管しないでください。

製品仕様

商品名	AUSファン付きLEDミラー
品番	2414/AUS-01
サイズ(約)	本体:170×170×350mm ミラー:直径165mm 拡大鏡:直径75×奥行9mm
主な材質	ABS樹脂
質量(約)	540g
電源	USB給電:5V/1A (USB Type-C) 乾電池:単3形アルカリ乾電池×4本(別売)
定格消費電力	3W
光源	LED
使用環境温度	10~40℃
付属品	拡大鏡、USB Type-Cケーブル、ミニドライバー、取扱説明書

ACアダプター(別売)