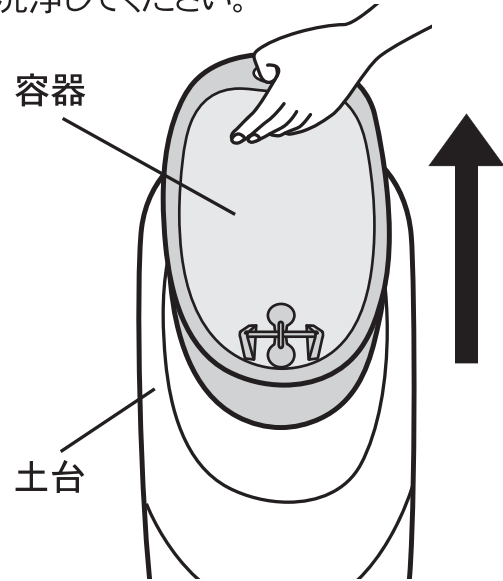


<ご使用方法>

- お子様の身長に合わせて高さを調節し、本体裏面を壁にぴったりと付けてご使用ください。
- おしっこの的が付いているので、上手におしっこが当たるとくるくと回ります。
- トイレが終わったら、必ず容器を取り外して洗浄してください。

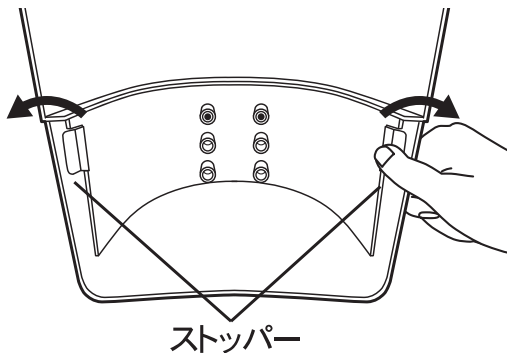


<保護者の方へ> ※必ず保護者の方が付き添って使用してください。

- 本品を設置した際、必ず固定されているか確認をしてください。
- 本品をご使用の際は、必ず保護者の方が補助してください。
- お子様がご使用される場合に設置し、使用後は本品を必ず清潔な状態にして保管してください。

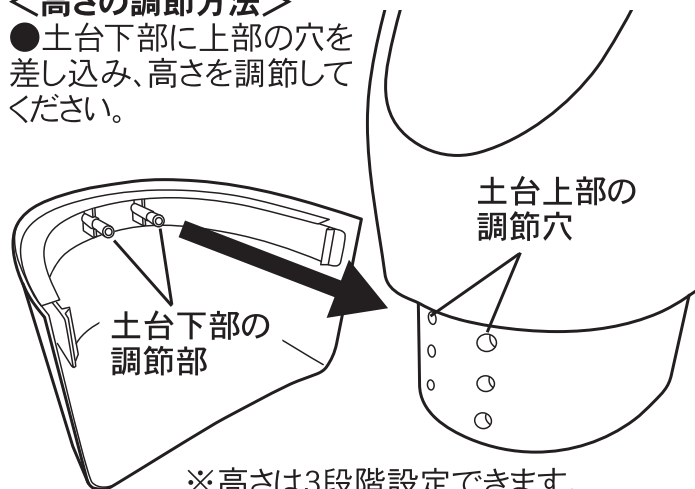
<土台の取り外し方>

- 背面にあるストッパーを外側に押しはずしてください。



<高さの調節方法>

- 土台下部に上部の穴を差し込み、高さを調節してください。



※高さは3段階設定できます。